

อะไรคือการเทียบค่าเงินข้ามคู่ ?

การเทียบค่าเงินข้ามคู่ หรือ การเทียบข้ามคู่ เป็นค่าเงินที่ไม่เกี่ยวกับค่าเงิน ดอลลาร์สหรัฐฯ

ย้อนกลับไปเมื่อหลายปี ถ้าใครซักคนหนึ่งอยากจะแลกเปลี่ยนค่าเงิน พวกเขาต้องเปลี่ยนค่าเงินของพวกเขากลับไปเป็นเงิน ดอลลาร์สหรัฐฯ และ ค่อยแปลงเงินดอลลาร์กลับเป็นค่าเงินที่พวกเขาอยากได้อีกทีหนึ่ง



ตัวอย่างเช่น ถ้าคนคนหนึ่งอยากจะแลกเงิน ปอนด์ของเขา ไปเป็นเงินเยน สิ่งที่เขาต้องทำคือ ต้องแปลงเงินปอนด์เป็นเงินดอลลาร์สหรัฐฯก่อน และค่อยแปลงเงินดอลลาร์ไปเป็นเงินเยนอีกทีหนึ่ง

ด้วยการคิดวิธีเทียบค่าเงินข้ามคู่ขึ้นมา ตอนนี้คุณสามารถแปลงค่าเงินของเขาเป็นเงินปอนด์ได้โดยตรง แทนที่จะต้องแปลงเป็นเงินดอลลาร์ก่อน ซึ่งมีคู่เงินอื่นอีกที่เทียบข้ามคู่เช่น : GBP/JPY, EUR/JPY, EUR/CHF, and EUR/GBP.

การคำนวณอัตราการเทียบ



ค่าเดือน: ส่วนนี้อาจจะน่าเบื่อหน่ายสำหรับคุณ แม้ว่า คุณจะชอบตัวเลข มันไม่ได้ยากแต่ว่ามันค่อนข้างจะไม่น่าสนใจซักเท่าไร ข้อดีก็คือในบทเรียนนี้ ไม่จำเป็นต้องไปต่อไปแล้วเมื่อโบรกเกอร์ส่วนใหญ่นำคำนวณการเทียบค่าเงินไว้ให้หมดแล้ว

อย่างไรก็ตาม ถ้าคุณเป็นประเภทที่อยากรู้ทุกอย่างว่ามันมีที่มายังไง จินตนาการนี้ก็เหมาะกับคุณ และนอกเหนือจากนั้น มันก็เป็นสิ่งที่ดีที่จะรู้ว่ามันมีที่มายังไง ใช่มั้ย? เราจะแสดงให้คุณเห็นว่ามันคำนวณยังไงในการคิด Bid กับ Ask ของคู่เงินที่ถูกเทียบค่าเงิน

สมมติว่า เราต้องการจะหาราคา Bid/Ask สำหรับค่าเงิน GBP/JPY สิ่งแรกที่เราควรจะต้องใส่ใจคือค่าเงิน GBP/USD และ USD/JPY.

ทำไมต้อง 2 คู่นี้ ?

เพราะว่าทั้งคู่มีค่าเงินดอลลาร์ที่เป็นค่าเงินที่ใช้ในการเทียบอยู่แล้ว

ค่าเงินสองคู่นี้เรียกว่า "ขา" ของ GBP/JPY เพราะว่าทั้งสองตัวมีค่าเงิน ดอลลาร์สหรัฐฯ อยู่ด้วย

ตอนนี้ สมมติว่าเราเจอราคา Bid กับ Ask เป็นดังนี้:

GBP/USD: 1.5630 (bid) / 1.5635 (ask)

USD/JPY: 89.38 (bid) / 89.43 (ask)

ในการคำนวณ ราคา Bid ของ r GBP/JPY คุณจะต้องคูณราคา Bid ของ GBP/USD และ USD/JPY

ถ้าคุณได้ 139.70 นั่นคือคำตอบที่ถูกต้อง และเครื่องคิดเลขของคุณทำงานปกติ!

ในการหาราคา Ask สำหรับ GBP/JPY ต้องคูณราคา Ask GBP/USD และ USD/JPY และเราจะได้ 139.82. ง่ายยิ่งกว่าปอกทุเรียน !

การเทียบข้ามคู่ ทำให้เรามีโอกาสในการเทรดมากขึ้น

มากกว่า 90%ของออร์เดอร์ในตลาดฟอเร็กซ์ นั้นเกี่ยวกับเงินดอลลาร์ เพราะว่าค่าเงินดอลลาร์เป็นค่าเงินที่มีเสถียรภาพในโลก คุณอาจจะถามตัวเองว่า ทำไมต้องเป็นค่าเงินดอลลาร์สหรัฐฯ และ ทำไมไม่เป็นเงินปอนด์ หรือว่า เงินยูโร”

ไม่ว่าจะตลาดโภคภัณฑ์การเกษตร หรือราคาน้ำมัน ซึ่งจะใช้เป็นเงินดอลลาร์ทั้งหมด ถ้าแต่ละประเทศต้องการซื้อน้ำมันหรือว่าสินค้าทางการเกษตร ต้องแลกเป็นเงินดอลลาร์ก่อนก่อนที่จะซื้อสินค้า นี่เป็นเหตุผลว่าทำไมหลายประเทศต้องสำรองเงินดอลลาร์ไว้ในมือด้วย และทำให้พวกเขาซื้อขายได้เร็วเพราะว่ามีดอลลาร์อยู่ในมืออยู่แล้ว

ประเทศอื่น ๆ เช่น จีน ญี่ปุ่น ออสเตรเลีย เป็นตัวอย่างของผู้นำน้ำมันรายใหญ่ และผลก็คือ พวกเขาต้องสำรองเงินดอลลาร์ไว้ในมือไว้เยอะหน่อย จริง ๆ แล้ว จีนมีดอลลาร์เป็น ล้านล้านล้าน ดอลลาร์อยู่แล้ว ในคลังของพวกเขา !

แล้วเราจะเอาค่าเงินที่เราเทียบมาใช้ยังงัย? ตั้งแต่ที่โลกทั้งโลกผูกติดกับเงินดอลลาร์ การเก็งกำไรส่วนใหญ่จะต้องขึ้นอยู่กับคำถามนี้:

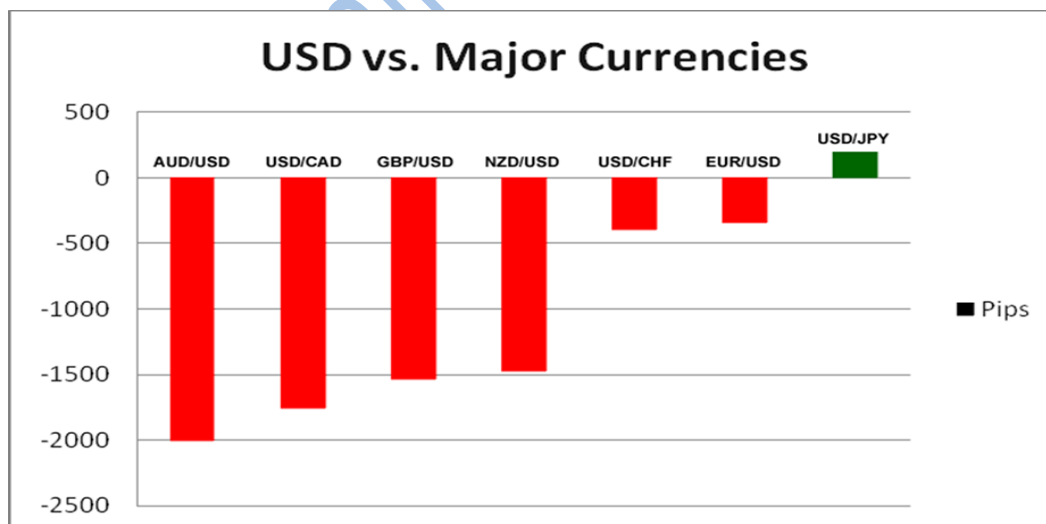
"แล้วค่าเงินดอลลาร์อ่อนหรือว่าแข็งวันนี้?"

คำถามนี้จะกระทบกับค่าเงินที่มีสภาพคล่องสูงที่สุดดังต่อไปนี้ :

คู่เงินหลัก: GBP/USD, EUR/USD, USD/CHF, USD/JPY

คู่เงินรอง: AUD/USD, USD/CAD, NZD/USD

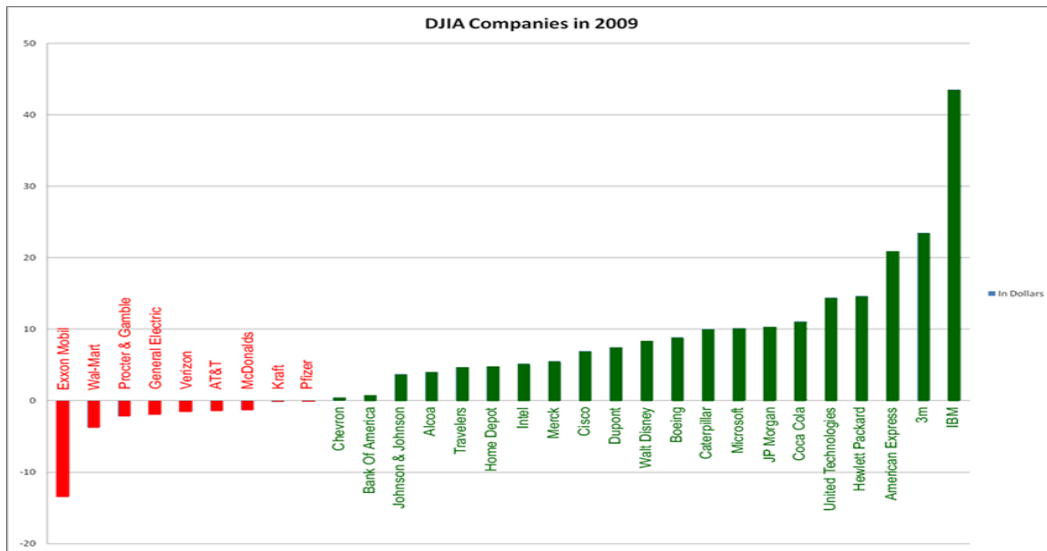
สังเกตว่าค่าเงินทั้งหมดนี้จะผูกติดกับค่าเงิน ดอลลาร์ ซึ่งไม่ได้มีตัวเลือกให้เทรดเดอร์ เมื่อการตัดสินใจในการเทรดส่วนใหญ่ขึ้นอยู่กับเงินไข่นี้



In 2009, the Dollar was negative across the board.
Notice how the Dollar move was universal in almost every major currency pair.

คุณจะเห็นว่าการเทรดค่าเงินใดก็ตามใน 7 ค่าเงินนั้นคุณก็มีส่วนเกี่ยวข้องกับเงินดอลลาร์อย่างอัตโนมัติ ซึ่งเงินไข่นี้ทำให้ค่าเงินเหล่านี้เคลื่อนไหวในทิศทางที่ใกล้เคียงกัน

ในทางกลับกัน ในตลาดหุ้น เทรตเตอร์ก็มีบริษัทหลายบริษัทให้เลือกซึ่งไม่ได้ขึ้นกับเงื่อนไขดังกล่าว



Although the DJIA was up over 1400 points in 2009, 9 of the 30 companies that make up the index were still negative

ถ้าเป็นตลาดหุ้น คุณจะเห็นว่าแม้ว่าตลาดรวมอยู่ในภาวะบวก และมีโอกาสในการเทรดมากมาย ซึ่งไม่มีแค่ตัวเดียว หรือเงื่อนไขเดียวแล้วจะต้องเปลี่ยนไปทั้งตลาด

แต่ว่าแทนที่คุณจะต้องดูแลค่าเงินหลัก ซึ่งมีค่าเงินดอลลาร์เกี่ยวเนื่องอยู่ด้วย การเทียบข้ามค่าเงินทำให้คุณมีตัวเลือกเพิ่มขึ้นในการหาโอกาสในการทำกำไร !

การเทรด ค่าเงินที่เทียบข้ามคู่กัน เป็นการเปิดโอกาสให้ทางเลือกของคุณในการเทรดเพราะว่าค่าเงินเหล่านี้ไม่ได้เคลื่อนไหวไปตามค่าเงินสหรัฐ ดังนั้นจึงอาจจะมีพฤติกรรมราคาที่แตกต่างกันไปด้วย ขณะที่ค่าเงินหลักอื่น ๆ ที่มีดอลลาร์สหรัฐผูกติดอยู่ ทำให้คุณเพิ่มทางเลือกในการเทรดของคุณได้มากขึ้นอีก

ตัวอย่าง ค่าเงินที่มีเงินดอลลาร์เป็นฐานอาจจะเป็นเทรนด์ Sideway หรือว่าอาจจะแยกกว่านั้น ซึ่งโอกาสนั้นเราควรจะนั่งดูอย่างเดียว และรอให้โอกาสดี ๆ เข้ามา แต่ถ้าคุณกลับไปค่าเงินอื่น ๆ ที่เทียบข้ามคู่ คุณอาจจะหาโอกาสการเทรดพบก็ได้!

เราต้องแตกต่าง เพราะว่าคนส่วนใหญ่เทรดค่าเงินหลักกันทั้งนั้น ตอนนี้คุณอาจจะเป็นส่วนหนึ่งของคนกลุ่มเล็ก ๆ ที่เทรด ค่าเงินที่เทียบข้ามคู่นี้

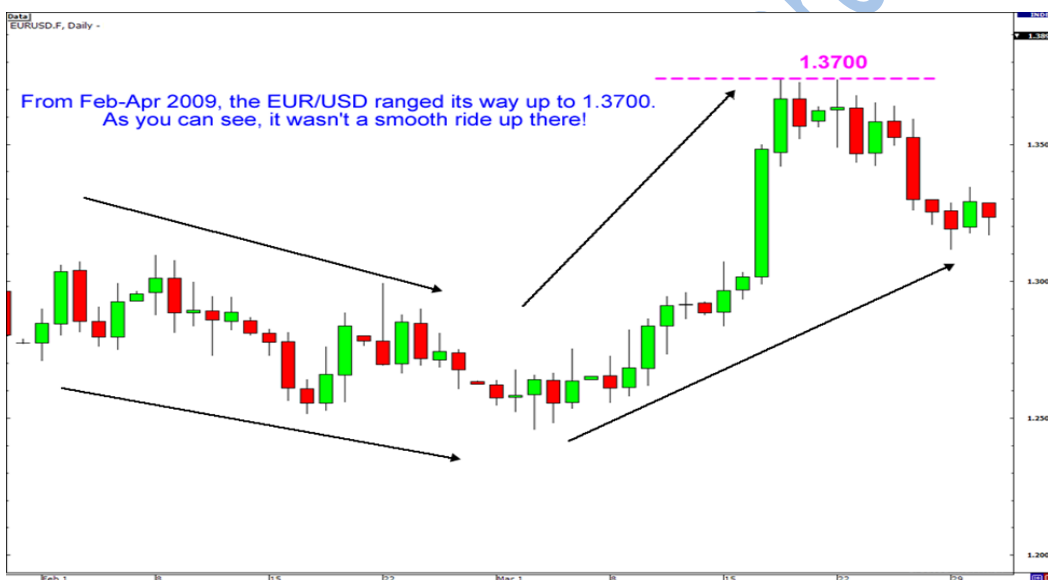
เทรนด์ กับ Swing

เมื่อการเทรดในตลาดฟอเร็กซ์ส่วนใหญ่จะเกี่ยวข้องกับดอลลาร์สหรัฐฯ คุณคงมองภาพออกว่าชาวต่าง ๆ จะทำให้คู่เงินที่ใช้ค่าเงินสหรัฐเป็นฐานนั้นจะเคลื่อนไหว และเพราะสหรัฐมีขนาดเศรษฐกิจที่ใหญ่ที่สุดในโลกทำให้ นักเก็งกำไรตอบรับอย่างรุนแรงต่อข่าวที่เกี่ยวกับค่าเงินดอลลาร์สหรัฐ แม้ว่ามันจะไม่ได้ส่งผลกระทบต่อพื้นฐานในระยะยาวก็ตาม

แล้วนี่หมายความว่ายังไงในกราฟของคุณ นั่นคือคุณจะเห็นกราฟเคลื่อนไหวรุนแรงในระยะเวลานั้นสั้น ทำให้เราระบุเทรนด์ยากไปด้วย หรือแม้แต่การเล่นแบบ Swing ของราคาก็ตาม



วันแล้ววันเล่าที่กิจกรรมทางเศรษฐกิจของสหรัฐฯ สามารถทำให้ค่าเงินสหรัฐฯที่เป็นฐานค่าเงินอื่น ๆ เช่น EUR/USD เกิดเทรนด์อย่างต่อเนื่อง (ภาพข้างบน)



ในทางกลับกันเราจะเห็นวาระหว่างนั้น ค่าเงิน EUR/JPY ก็เคลื่อนไหวได้ดีกว่า ซึ่งนี่อาจจะเป็นเพราะว่า ไม่มีข่าวที่รุนแรงมาจากค่าเงินสหรัฐฯ ดังนั้นอย่างที่เห็น ชาร์ตทั้งคู่ แสดงค่าเงินกำลังขึ้นในช่วงเวลาเดียวกัน แต่ว่า อีกคู่เงินหนึ่งไม่ได้เกี่ยวข้องกับค่าเงินดอลลาร์สหรัฐฯ (EUR/JPY) ทำให้เราเทรดง่ายกว่ามาก

ถ้าคุณเทรดตามเทรนด์ ค่าเงินที่เทียบข้ามคู่กันอาจจะง่ายสำหรับคุณมากกว่าค่าเงินหลักอีก มันจะง่ายกว่าในการระบุเทรนด์และคุณจะมีแนวโน้มมากขึ้นเพราะว่ามันมีการเคลื่อนไหวที่ค่อนข้างคงที่มากกว่าค่าเงินหลัก

ในเนื้อหาต่อไป เราจะพูดถึงว่าเราจะเล่นค่าเงินเหล่านั้นอย่างไรและเราจะใช้ความได้เปรียบจากอัตราดอกเบี้ยที่แตกต่างได้อย่างไร ซึ่งเป็นเหมือนลูกเชอร์รี่ที่อยู่บนไอศกรีมชั้นเดีย!

การใช้ความได้เปรียบเรื่องอัตราดอกเบี้ยที่แตกต่างกัน

การ sell ค่าเงินที่ประเทศเจ้าของค่าเงินนั้นมีอัตราดอกเบี้ยต่ำกว่าอีกค่าหนึ่งซึ่งมีอัตราดอกเบี้ยที่สูงกว่า คุณสามารถทำกำไรจากอัตราดอกเบี้ยที่แตกต่างกัน(หรือที่เรียกกันว่า Carry Trade)

นั่นเหมือนกับการได้เค้กด้วยพร้อมกับที่อบปิ้งที่สามารถพูดได้เลย ลอกคิดสิว่ามันคงอร่อยน่าดู !



การเทียบค่าเงินข้ามคู่ทำให้หลาย ๆ ค่าเงินที่มีอัตราดอกเบี้ยแตกต่างกัน มีส่วนสำคัญในการเทรด




ตัวอย่าง ลองดูที่ขาขึ้นของ AUD/JPY ถ้าคุณส่ง Buy ออร์เดอร์อยู่ คุณจะได้อะไรอย่างงาม

นอกเหนือจากนั้น อัตราดอกเบี้ยระหว่าง AUD และ JPY นั้นต่างกันมา ในปี 200 – 2007 ธนาคารกลางออสเตรเลีย ได้เพิ่มอัตราดอกเบี้ยขึ้นไปที 6.25 % ขณะที่ธนาคารแห่งชาติญี่ปุ่น นั้นคงอัตราดอกเบี้ยที่ 0 %

นั่นหมายความว่า คุณทำอะไร ได้จากออร์เดอร์ Buy และยังได้ส่วนต่างจากอัตราดอกเบี้ยด้วย !

และตอนนี้มันดู ยอดเยี่ยมเลยใช่ไหม !



ต่อไป(ถ้าสมองคุณไม่ระเบิดไปซะก่อน) เราจะสอนคุณเรื่อง CarryTrade ในเกรด ต่อไป เราจะสอนคุณว่าอันไหนดี และแบบไหนไม่ดี เราจะสอนคุณแม้กระทั่ง การหลีกเลี่ยงความเสี่ยง

การเทียบค่าเงินที่ไม่ค่อยนิยม

ขณะที่ ค่าเงิน ยูโร และค่าเงินเยน เป็นคู่เงินที่มีสภาพคล่องสูงสุด ค่าเงินอื่น ๆ ที่ไม่รวม ดอลลาร์สหรัฐ ยูโร หรือเยน เราเรียกค่าเงินเหล่านี้ว่า ค่าเงินที่ไม่ค่อยได้รับความนิยม !

ถ้าเราอยู่ในโรงเรียน – จริง ๆ แล้วตอนนี้เราก็กเรียนอยู่นั่นแหละ ! – ค่าเงินหลักคือเป็น นักกีฬา ขณะที่ค่าเงินที่ไม่ค่อยนิยมก็เป็นเด็กหลังห้อง



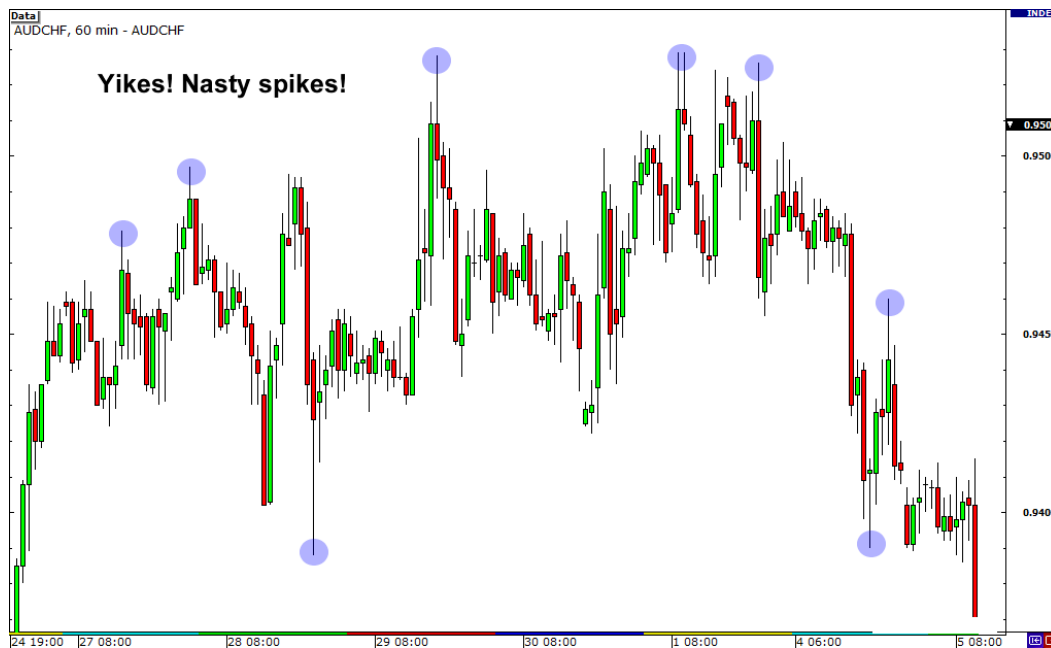
เพราะว่านักเทรดส่วนใหญ่ ชอบที่จะเทรดไปกับค่าเงินที่เป็นที่นิยม มากกว่าที่จะเทรดค่าเงินที่ไม่ค่อยได้รับความนิยม !

เรากำลังพูดถึงค่าเงินที่ไม่ค่อยได้เห็นคนอื่นเทรด เช่น AUD/CHF, AUD/NZD, CAD/CHF, and GBP/CHF. ทั้งหมดนี้เป็นค่าเงินที่ไม่ค่อยได้รับความนิยม !

การเทรดค่าเงินเหล่านี้มันค่อนข้างยากกว่าและเสี่ยงกว่าการเทรดเงินยูโร หรือเงินเยน เพราะว่าไม่ค่อยมีเทรดเดอร์ให้ความสนใจเทรดมากเท่าใดนัก ปริมาณการเทรดก็มีน้อยสภาพคล่องก็น้อยด้วยเหมือนกัน

เนื่องจากสภาพคล่องของตลาดของค่าเงินเหล่านี้ ราคาเลยค่อนข้างมีความผันผวน และทำให้ราคาแกว่งตัวสูงเกิดขึ้นได้บ่อย

ลองมาดูภาพจากคู่เงินในตัวอย่างกัน ของ AUD/CHF และ GBP/CHF:



คุณคงไม่อยากให้ออร์เดอร์ของคุณชน Stoploss จากการเคลื่อนไหวแบบที่เห็นในภาพข้างบนนี้ใช่ไหม นี่เป็นเหตุผลว่าทำไมเทรดเดอร์ส่วนใหญ่ ต้องใช้ Stop loss ที่กว้างกว่าในค่าเงินเหล่านี้

แต่ถ้า การจะเล่นในช่วงที่มีการเคลื่อนไหวช่วงดังกล่าว ยากในการหาจุดเข้าที่ดีได้ แม้ว่าคุณจะเป็นผู้เชี่ยวชาญด้านกราฟ!



เห็น สิ่งที่เราพูดถึงรึยัง?

และ เมื่อค่าเงินไม่ได้ถูกเทรดมากเท่าที่ควร ค่าเสปรต จึงค่อนข้างสูง

ถ้าคุณต้องการจะเทรดค่าเงินเหล่านี้ คุณต้องเตรียมพร้อมกับการแกว่งของราคาค่อนข้างสูง และจะต้องจ่ายค่า Spread สูงอีกด้วย!

การวางแผนการเทรดข่าวและเทรดพื้นฐาน

ถ้ามีข้อมูลทางเศรษฐกิจที่มีผลต่อค่าเงินสูง มาจากออสเตรเลีย คุณอาจจะต้องดูค่าเงินออสเตรเลีย สิ่งแรกที่คุณจะต้องทำคือ Buy AUD/USD.

แต่ในขณะเดียวกัน มีข้อมูลอีกว่าสหรัฐกำลังอยู่ในเศรษฐกิจขาขึ้นเช่นกัน ดังนั้นทิศทางราคาของค่าเงิน AUD/USD อาจจะเป็นเทรนด์เรียบ

อีกทางเลือกหนึ่งก็คือต้องพยายามหาคู่ที่อีกค่าเงินหนึ่งไม่ได้มีเศรษฐกิจดี แล้ว จะต้องทำยังไงต่อ ?

ต้องขอขอบคุณตลาดฟอเร็กซ์ที่มีการเทียบค่าเงินข้ามคู่กัน !

สมมติว่าคุณได้ทำการศึกษามาแล้วอย่างดี และสังเกตว่าเศรษฐกิจประเทศญี่ปุ่นนั้นไม่ค่อยดี

แล้วทำยังไงต่อ ?

ใช่ สิ่งที่คุณต้องทำคือ กระจงจอนเข้าหาโอกาสส่งออร์เดอร์ Buy AUD/JPY!

www.thailandinvestorclub.com



งานของคุณในฐานะเทรดเดอร์ก็คือพยายามหาจังหวะที่ได้เปรียบ แล้วค่อยหาโอกาสในการทำกำไรเข้ากระเป๋าของคุณ

เพราะว่าการเทียบค่าเงิน ทำให้คุณมีโอกาที่จะหาค่าเงินที่เศรษฐกิจดี กับประเทศที่เศรษฐกิจไม่ดีได้ โดยไม่ต้องไปยุ่งกับค่าเงินสหรัฐฯ

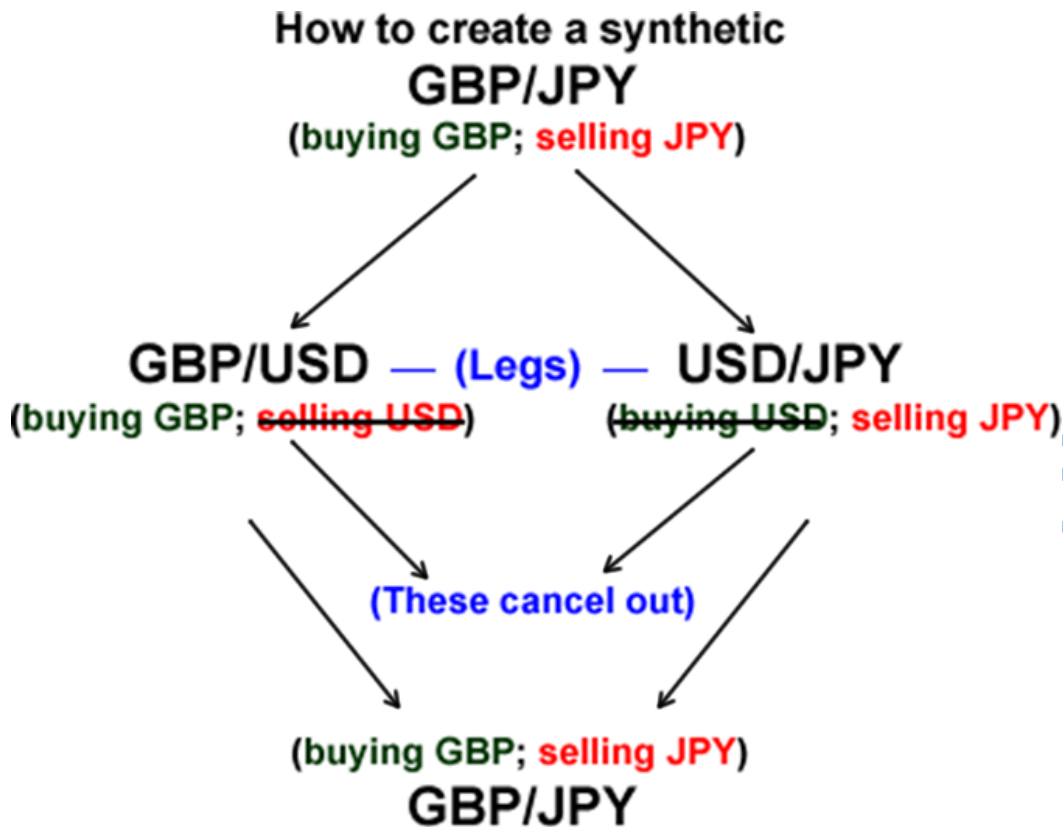
การสร้างคู่เงินเชื่อมขึ้นมา

บางครั้งนักเก็งกำไรสถาบันไม่สามารถเทรดในบางคู่เงินได้เนื่องจากพวกเขาเทรดในปริมาณเยอะ ซึ่งทำให้ค่าเงินคู่เงินนั้นไม่มีสภาพคล่องเพียงพอในการส่งคำสั่ง

ในการที่จะทำให้พวกเขาเทรดได้ตามต้องการพวกเขาต้อง สร้างคู่เงินเชื่อมขึ้นมาใหม่

สมมติว่านักเก็งกำไรสถาบันต้องการจะซื้อ GBP/JPY แต่ว่าไม่สามารถซื้อได้เพราะไม่มีสภาพคล่องเพียงพอ ในการที่จะส่งคำสั่งนี้พวกเขาต้องซื้อ GBP/USD และ ขาย USD/JPY (ช่วงแรกของบริษัทนี้เราเรียนรู้แล้วว่าสองคู่นี้คือ ขา)

พวกเขาทำแบบนี้ได้เพราะว่า สองคู่เงินนั้นมีสภาพคล่องใน GBP/USD และ USD/JPY ซึ่งหมายความว่าลูกค้าก็ส่งออเดอร์ปริมาณมาก ๆ ได้



ถ้าคุณเป็นเทรดเดอร์รายย่อย และต้องการจะเทรดเหมือนกับนักเทรดสถาบัน คุณก็สามารถเทรดแบบการเชื่อมค่าเงินนี้ด้วยเหมือนกัน แต่ความมันไม่ค่อยดีหรอก

เมื่อมีอินเตอร์เนตมา เทคโนโลยีทำให้ตอนนี้มีการเทียบค่าเงินแปลก ๆ เยอะแยะ เช่น GBP/NZD หรือ CHF/JPY ซึ่งตอนนี้ปรากฏอยู่ในโปรแกรมเทรดของโบรกเกอร์ของคุณแล้ว แต่ Spread จะเล็กกว่าในการเทียบข้ามคู่ถ้าเทียบกับค่าเงินที่นำมาเชื่อมกัน

และอย่าลืมเรื่องการใช้มาร์จิ้น การสร้างการเชื่อมค่าเงินนั้นทำให้คุณเปิดออร์เดอร์แยกกันสองออร์เดอร์ซึ่งแต่ละออร์เดอร์ก็ต้องการมาร์จิ้น ทำให้คุณสิ้นเปลืองมาร์จิ้นของคุณโดยไม่จำเป็นในการเทรดค่าเงินที่เทียบข้ามคู่กับการเทรดแบบเชื่อมค่าเงิน

ถึงแม้คุณจะมีมาร์จิ้นเป็นพัน ๆ ล้าน ก็ไม่ต้องสนใจการเทรดแบบเชื่อมค่าเงินมากนัก คุณจะได้ประหยัดค่า spread มากหน่อยและมีมาร์จิ้นในการเทรดออร์เดอร์เพิ่มขึ้นด้วย

การเทียบเงินยูโรและเงินเยน

จากที่เงินดอลลาร์สหรัฐฯ เงินยูโร และ เยน เป็นค่าเงินที่มีการเทรดมากที่สุด และเช่นเดียวกับเงินดอลลาร์เงินยูโร กับเงินเยน ก็เป็นเงินที่ต้องมีการสำรองไว้เช่นกัน จากประเทศต่าง ๆ และทำให้ค่าเงิน ยูโรและเงินเยน เป็นค่าเงินที่มีสภาพคล่องสูงนอกจากค่าเงินหลักอย่างเงินดอลลาร์อีกเหมือนกัน

การเทรดค่าเงินที่เทียบกับเงินยูโร

ค่าเงินที่เทียบกับค่าเงินยูโรและเป็นที่ยอมรับในการเทรดคือ EUR/JPY, EUR/GBP และ EUR/CHF.

ข่าวที่เกี่ยวข้องกับยูโร จะกระทบกับค่าเงิน ยูโร สวิสฟรังก์ มากกว่า ค่าเงิน EUR/USD หรือ USD/CHF.

ข่าวที่เกิดในชั้นอังกฤษจะกระทบกับค่าเงิน EUR/GBP โดยตรง

บางทีข่าวเศรษฐกิจของสหรัฐฯ นั้นมีส่วนสำคัญของการเคลื่อนไหวของค่าเงิน EUR ที่เทียบข้ามคู่ด้วย ถ้าข่าวจากสหรัฐฯ นั้นทำให้ค่าเงิน GBP/USD และ USD/CHF เคลื่อนไหวรุนแรง ไม่เพียงแต่จะกระทบกับเงินปอนด์และเงินฟรังก์เมื่อเทียบกับเงินดอลลาร์แล้วแต่มันยังกระทบกับค่าเงิน ปอนด์กับเงินฟรังก์ที่เทียบข้ามคู่กับเงินยูโรอีกด้วย

การเคลื่อนไหวที่รุนแรงในค่าเงินดอลลาร์สหรัฐฯ จะทำให้ค่าเงิน EUR/CHF และ EUR/GBP และ EUR/GBP เหมือนกัน รวมทั้งในทิศทางตรงข้ามเมื่อข่าวที่ออกมาเป็นผลไม่ดีด้วย

งรีเปล่า? Ok เรามาดูเรื่องนี้กัน

สมมติว่าข่าวที่ออกมามีผลดีต่อเศรษฐกิจสหรัฐฯ ทำให้ค่าเงินดอลลาร์นั้นแข็งค่าขึ้น นี้หมายความว่า GBP/USD จะร่วง และ ทำให้ราคาของค่าเงินปอนด์ลง และในขณะเดียวกัน USD/CHF จะแข็งค่าขึ้น และทำให้ค่าเงิน ฟรังก์ อ่อนค่าลง

จากที่ค่าเงิน ปอนด์อ่อนค่าและทำให้ค่าเงิน EUR/GBP ขึ้น(เพราะว่านักเทรดกำลังขาย ปอนด์)

การอ่อนค่าของ CHF จะทำให้ค่าเงิน EUR/CHF สูงขึ้น(เมื่อเทรดเดอร์ขายเงินฟรังก์ในมือของพวกเขา)

และในทางกลับกันทำให้ มันก็จะเคลื่อนไหวในทิศทางตรงกันข้ามกันนี้เมื่อข่าวที่ออกมาเป็นลบต่อเศรษฐกิจสหรัฐฯ

การเทรดข้ามคู่เงิน เยน

ค่าเงินเยนเป็นค่าเงินหนึ่งที่มีความนิยมในบรรดาค่าเงินที่เทียบข้ามคู่ ซึ่งส่วนใหญ่จะเทรดตรงกันข้ามกับเทรนด์ของค่าเงินหลักอื่น ๆ

EUR/JPY มีปริมาณสูงสุดของค่าเงินที่เทียบข้ามคู่กันเมื่อเทียบกับค่าเงินเยน ณ เดือนกุมภาพันธ์ 2010

GBP/JPY, AUD/JPY, และ NZD/JPY เหมาะสำหรับการเล่นแบบ carry trade เพราะว่า มีอัตราดอกเบี้ยสูงกว่าค่าเงิน JPY.

เมื่อคุณเทรดค่าเงินที่เทียบคู่กับเงินเยน คุณควรจะจับตาดูค่าเงิน USD/JPY เมื่อมันเกิดทะลุแนวรับแนวต้านเกิดขึ้นบนค่าเงินนี้ มันก็จะเกิดกับคู่เงินอื่นที่เทียบข้ามคู่กับเงินเยนด้วย

ตัวอย่างเช่น ถ้า USD/JPY ทะลุแนวต้าน นั้นหมายความว่าเทรดเดอร์กำลังขายเงินเยน นี่เป็นเวลาที่ Sell เงินเยนที่เทียบคู่กับค่าเงินอื่น ดังนั้นคุณควรจะดู EUR/JPY, GBP/JPY, และ หรือค่าเงินอื่นที่ JPY เทียบกันเป็นค่าเงินหลักก็จะเคลื่อนไหวเป็นขาขึ้น(ค่าเงินเยนอยู่ข้างหน้า)

คู่เงิน CAD/JPY

หลายปีมาแล้วที่คู่เงินนี้เริ่มเป็นที่นิยม และค่อนข้างมีความสัมพันธ์อย่างใกล้ชิดกับราคาน้ำมัน

แคนาดาเป็นประเทศที่สำรองน้ำมันเป็นอันดับสองและถ้าราคาน้ำมันขึ้นพวกเขาก็จะได้ประโยชน์

อีกแห่งหนึ่ง ญี่ปุ่นเป็นประเทศที่นำเข้าน้ำมันปริมาณมหาศาล ซึ่งจริง ๆ แล้ว น้ำมันที่ใช้ในประเทศ 99 เปอร์เซ็นต์นั้นไม่ได้เป็นปริมาณน้ำมันสำรองในประเทศ

ปัจจัยสองปัจจัยนี้ทำให้ มีผลดีต่อความสัมพันธ์กับราคาน้ำมันและ CAD/JPY.

เราจะใช้คู่เงินข้ามคู่มาเทรดค่าเงินหลักอย่างไร

แม้ว่าคุณไม่เคยอยากจะทำเทรดคู่เงินข้ามคู่ และมักจะเทรดอยู่กับค่าเงินหลักอยู่เสมอ คุณสามารถใช้คู่เงินข้ามคู่มาใช้ในการตัดสินใจในการเทรดได้

ตัวอย่างมีดังนี้ ...

คู่เงินข้ามคู่ให้ร่องรอยอะไรบางอย่างที่เกี่ยวกับความสัมพันธ์ของค่าเงินหลัก สมมติว่าคุณเห็นสัญญาณ Buy ในเงิน EUR/USD และ GBP/USD คุณก็จะเทรดได้แค่ออเดอร์เดียว

ค่าเงินไหนที่คุณควรจะเลือกเทรด ?

ลองมองเข้าไปลูกแล้ววิเคราะห์ และลองทำนายดูคงไม่ค่อยเข้าท่าเท่าไร ...

การหาคำตอบที่ถูกต้อง คือ คุณต้องมองไปที่ EUR/GBP ถ้า EUR/GBP เป็นเทรนด์ขาลง นั่นหมายความว่าราคาเงินปอนด์มีความแข็งแกร่งมากกว่าค่าเงินยูโร

ดังนั้นคำตอบที่ถูกต้องคือ buy GBP/USD แทนที่จะ BUY EUR/USD เนื่องจากค่าเงินปอนด์มีความแข็งแกร่งมากกว่าเงินยูโร

เมื่อเงินยูโรอ่อนค่า ซึ่งมันจะเกี่ยวเนื่องกับเงินปอนด์ มันจะบอกความแข็งแกร่งเมื่อเทียบกับค่าเงินดอลลาร์ นั่นหมายความว่าค่าเงินยูโรนั้นอ่อนค่ากว่าค่าเงินปอนด์

ถ้าค่าเงินดอลลาร์สหรัฐฯ อ่อนค่าทั้งกระดาน GBP/USD จะทำกำไรได้มากกว่า และเคลื่อนไหวมากกว่าค่าเงินยูโร

ดังนั้น ค่าเงิน GBP/USD เหมาะสมกว่า



คุณสามารถใช้ความสัมพันธ์นี้ในการวิเคราะห์ค่าเงินหลักคู่อื่น ๆ ได้ ...

สมมติว่า เทรนด์ดอลลาร์เป็นขาลง คุณจะเทรดอย่างไร ?

- ตัดสินใจไม่ได้ว่าจะ buy EUR/USD หรือ sell USD/CHF? ให้ดูที่ EUR/CHF.
- ตัดสินใจไม่ได้ว่าจะ buy USD/CHF หรือ sell USD/JPY? ให้ดูที่ CHF/JPY.
- ตัดสินใจไม่ได้ว่าจะ buy EUR/USD หรือ sell USD/JPY? ให้ดูที่ EUR/JPY.
- ตัดสินใจไม่ได้ว่าจะ buy GBP/USD หรือ sell USD/CHF? ให้ดูที่ GBP/CHF.
- ตัดสินใจไม่ได้ว่าจะ buy GBP/USD หรือ sell USD/JPY? ให้ดูที่ GBP/JPY.

ดังนั้นจำไว้เสมอว่า ให้ดูคู่ที่เทียบข้ามคู่จะให้แนวทางในการเทรดค่าเงินที่มีความสัมพันธ์กันได้

แล้วค่าเงินเทียบข้ามคู่นั้น จะมีผลกระทบยังไงกับดอลลาร์

สมมติว่า Fed นั้นประกาศว่าจะขึ้นอัตราดอกเบี้ย ตลาดรับรู้ทันทีและเริ่มมีแรงซื้อเงินดอลลาร์เข้ามาทันที ...EUR/USD และ GBP/USD ร่วง ขณะที่ USD/CHF และ USD/JPY อยู่ในขาขึ้น

คุณส่งออเดอร์ Sell EUR/USD และมีความสุขที่เห็นราคานั้นเป็นไปตามคาดการณ์ของคุณ แต่ว่าระหว่างที่คุณแค้ไปเดินสับนุหรือแค้เครียดเท่านั้น คุณก็เหลือบไปเห็นเพื่อที่ส่งออเดอร์ Buy ค่าเงิน USD/JPY นั้นเก็บ Pip ได้มากกว่าคุณเสียอีก



nd.com

คุณจะตกใจ แล้วก็จะเกิดคำถามว่า "มันเกิดอะไรขึ้น?"

คุณ会比较เทียบกราฟของ EUR/USD และ USD/JPY และเห็นว่าUSD/JPY เคลื่อนไหวเยาะกว่าอย่างชัดเจน มันทะลุแนวต้านหลักและเคลื่อนไหวราว ๆ 200 จุด ขณะที่ EUR นั้นร่วงลงแค่ 100 จุดเท่านั้น

คุณกำลังคิดว่า "ถ้าเงินดอลลาร์ถูกซื้อทั้งกระดานแล้วทำไม EUR/USD ไม่ได้เคลื่อนไหวรุนแรงเมื่อเทียบกับค่าเงิน USD/JPY ?"

ทั้งนี้เนื่องจากการเทียบค่าเงินข้ามคู่ดังนี้ EUR/JPY.

เมื่อค่าเงิน USD/JPY ทะลุแนวต้านหลัก และเมื่อนักเทรดที่เล่นแบบสวิงออร์เดอร์ชน Stop loss เลย เข้ามาร่วมกันดันให้มันเกิดเทรนด์แรงขึ้นไปอีก

เมื่อมีแรงซื้อเข้ามามากขึ้น ทำให้เงินเยนอ่อนค่า และทำให้ EUR/JPY ทะลุแนวต้านหลัก เมื่อ EUR/JPY ดันไปชน Stop loss ออร์เดอร์ ของเทรดเดอร์ที่เล่นแบบ Swing Trade พวกเขา ก็จะเข้ามาส่งออร์เดอร์ Buy และดันราคาให้ EUR/JPY สูงขึ้นอีก



และเป็นเหตุให้ยูโร เคลื่อนไหวขึ้นน้อยลง และทำให้ค่าเงิน EUR/USD ที่คุณเทรดเคลื่อนไหว
น้อย ทำให้ค่าเงิน EUR/USD ไม่ได้เคลื่อนไหวมากเท่ากับค่าเงิน USD/JPY

ดังนั้นถึงแม้ว่าถ้าคุณเทรดค่าเงินหลัก ค่าเงินข้ามคู่นั้นก็ยังมีผลต่อการเทรดของคุณ !

บทสรุป : ค่าเงินเทียบข้ามคู่

*Currency crosses present you
with more trading opportunities*



อย่างที่คนรู้ มีโอกาสในการเทรดเยอะแยะมากมายในตลาดฟอเร็กซ์ และคุณจะได้ยังงั้นในการหาโอกาสในการเทรด ซึ่งมีสิ่งที่ต้องจำดังนี้ :

- ค่าเงินข้ามคู่ทำให้เทรดเดอร์มีค่าเงินหลากหลายคู่ในการเทรดมากขึ้นทำให้มีโอกาสในการเทรดมากขึ้น
- เราจะเห็นเทรนด์ชัดเจนและการสวิงของราคาในคู่เงินเทียบข้ามคู่มากกว่าค่าเงินหลัก
- คุณสามารถใช้ความได้เปรียบของอัตราดอกเบี้ยในการเทรดค่าเงินข้ามคู่
- คุณต้องหาและพยายามจับคู่ค่าเงินที่แข็งที่สุดกับค่าเงินที่อ่อนที่สุด
- ถ้าคู่เงินที่คุณกำลังจะเทรดไม่มีให้เทรดในโบรกเกอร์ของคุณ ไม่ต้องห่วงคุณรู้วิธีสร้างการเชื่อมค่าเงินโดยการเทรด Buy กับ Sell ค่าเงินหลักสองคู่ในการสร้างคู่เงินข้ามคู่ขึ้นมา
- ค่าเงินข้ามคู่ที่เป็นที่นิยมที่สุดคือ EUR/JPY, EUR/GBP, และ EUR/CHF.
- GBP/JPY, AUD/JPY, และ NZD/JPY เหมาะสำหรับการเล่นแบบ carry trade เพราะว่ามีอัตราความแตกต่างของอัตราดอกเบี้ยสองค่าเงินสูงต่อค่าเงินเยน
- เมื่อคุณเทรดค่าเงินข้ามคู่ที่ไม่นิยม ให้ระวังเพราะมันมีอัตราการแกว่งตัวสูง และมี Spread สูงเช่นกัน
- ถึงแม้ว่าคุณอยากจะเทรดค่าเงินหลัก คุณสามารถใช้ค่าเงินเทียบข้ามคู่ ในการช่วยตัดสินใจว่าควรเทรดค่าเงินไหนที่มีความเคลื่อนไหวแรงกว่า
- อย่าลืมว่าการเคลื่อนไหวของค่าเงินเทียบข้ามคู่มีผลต่อการเคลื่อนไหวของค่าเงินหลักด้วย
- สุดท้าย คุณต้องตระหนักในมูลค่าต่อจุด ของค่าเงินเพราะว่า บางค่านั้นมีน้อย หรือเยอะกว่าค่าเงินหลัก และข้อมูลนี้สำคัญต่อการวิเคราะห์ความเสี่ยงของคุณ
- ดังนั้นในวันที่คุณมองไม่เห็นโอกาส ในค่าเงินหลัก หรือคุณต้องการหลีกเลี่ยงความผันผวนของข่าวที่มาจากสหรัฐอเมริกา คุณต้องดู ค่าเงินเทียบข้ามคู่ คุณอาจจะเจออะไรดีก็ได้ ขอให้ทุกคนโชคดี !