

# แนวทางของเศรษฐกิจสำหรับนักเทรด Forex



วันนี้เราจะเดินทางไปรอบโลก แต่ว่าไม่ได้ใช้เวลา 80 วันหรอกนะ

ถ้าคนเรียนรู้ได้เร็ว เราสามารถเดินทางรอบโลกได้แค่เวลา 80 วินาที

...ไม่หรอก!

เราจะมาเรียนรู้ว่าอะไรที่ทำให้เศรษฐกิจนั้นขับเคลื่อนไปได้แหละ

แต่ละประเทศที่เราไป เราจะดูส่วนที่สำคัญ ๆ และข้อมูลโดยรวมทางเศรษฐกิจเท่านั้น

และเราจะไปเยี่ยม ธนาคารกลางแต่ละประเทศด้วย เพื่อค้นหาความลับของพวกเขา ซึ่งในส่วนนี้ เราจะหา เครื่องมือทางนโยบายทางการเงินที่ธนาคารกลางใช้ควบคุมเศรษฐกิจของประเทศ

หวังว่า เราจะได้ย่องเข้าห้องพิมพ์ธนบัตร แล้วย่องออกประตูหลังเอาเงินไปขายในตลาดมืดได้

ล้อเล่นนะ เราจะสอนคุณทำเงินจาก Forex แบบถูกกฎหมายกัน

หลังจากนั้นเราจะมาดูกันเรื่อง ความสำคัญของลักษณะที่แตกต่างของค่าเงิน และศึกษาตัวบ่งชี้ทางเศรษฐกิจในแต่ละประเทศ

เพื่อให้การเดินทางของเราตื่นเต้น เราจะสอดแทรกเทคนิคต่าง ๆ ที่มีประโยชน์ในการเทรดของคุณ !

ตามที่เราได้สัญญาไว้ นี่เป็นทริป VIP ที่ไม่ต้องใช้วีซ่า และไม่ต้องซื้อโปรแกรมทัวร์ แม้ว่าคุณจะไม่มั่นใจ แต่ก็ต้องไปข้างหน้า



พยายามเอาของมาน้อยที่สุด เพราะสิ่งที่คุณต้องใช้คือ ความกระหายในการอยากเรียนรู้ ถ้าคุณอยากเปลี่ยนแปลง ไม่ต้องคิดมาก คุณสามารถยิ้มชุดไซคล้อป ได้

พร้อมรึยัง ?

มาดูกันว่าเราจะเจออะไรบ้าง !

## สหรัฐฯ อเมริกา

สหรัฐอเมริกา นั้นประกอบไปด้วย 50 รัฐ ทั้งมลรัฐฯ ด้วย ที่ตั้งของประเทศส่วนมากอยู่ในทวีปอเมริกาเหนือ แต่ว่าบางส่วนก็อยู่ในแปซิฟิก

หลังจากที่เป็นอิสระจากอังกฤษในวันที่ 4 เดือนกรกฎาคมในปี 1776 สหรัฐฯ เริ่มกลายเป็นประเทศมหาอำนาจ ไม่เพียงแต่ชาติตะวันตก แต่เป็นมหาอำนาจของโลกด้วย

การเป็นประเทศที่มีขนาดเศรษฐกิจใหญ่ในโลกนั้นทำให้สหรัฐฯ มีบทบาทสำคัญในตลาดโลก แต่การพัฒนาเศรษฐกิจในสหรัฐฯ หรือว่า การขึ้นลงของดัชนีผู้บริโภค หรือการตัดสินใจของประธานาธิบดีต่อสาธารณชน ก็สามารถส่งผลกระทบต่อเศรษฐกิจทั่วโลกได้ !



### ภาพลักษณ์ของสหรัฐฯ



- ประเทศเพื่อนบ้าน : แคนาดา เม็กซิโก เปรู ไตรโก คิวบา
- ขนาด : 3,794,101 ตารางไมล์
- ประชากร : 308,851,100
- ความหนาแน่น : 83 คนต่อตารางไมล์
- เมืองหลวง : วอชิงตัน ดีซี
- หัวหน้ารัฐบาล : ประธานาธิบดี บาร์ค โอบามา
- บุคคลยอดเยี่ยม : ซานดร้า บูลล็อก เจฟ บริดจ์ จอห์นนี่ เดป บิล คลินตัน
- ค่าเงิน : ดอลลาร์สหรัฐฯ (USD)
- อุตสาหกรรมที่สำคัญ : อุตสาหกรรมหลัก (น้ำมันดิบ อื่น ๆ ), สินค้าหลัก (คอมพิวเตอร์ เครื่องมือสื่อสาร อะไหล่ยนต์ อุปกรณ์สำนักงาน เครื่องจักรไฟฟ้า) สินค้าอุปโภคบริโภค (รถยนต์ เสื้อผ้า ยารักษาโรค เฟอร์นิเจอร์ ของเล่น) สินค้าเกษตรต่าง ๆ
- สินค้าส่งออกหลัก : สินค้าหลัก (ชิ้นส่วนอิเล็กทรอนิกส์ อากาศยาน อะไหล่ยนต์ คอมพิวเตอร์ อุปกรณ์สื่อสาร) สินค้าอุตสาหกรรม (เคมีภัณฑ์) สินค้าอุปโภค บริโภค (รถยนต์ ยารักษาโรค) สินค้าทางการเกษตร (ถั่วเหลือง ผลไม้ ข้าวโพด) ตุ๊กตาบาร์บี้ เกมส์ xbox และ Apple Ipod
- ประเทศคู่ค้าที่สำคัญ : จีน (15.4%), แคนาดา (11.6%), เม็กซิโก (9.1%), ญี่ปุ่น (4.9%), เยอรมัน (3.7%)

- ประเทศคู่ค้าสินค้าส่งออก : แคนาดา (13.2%), เม็กซิโก (8.3%), จีน(4.3%), และญี่ปุ่น (3.3%)
- Time Zones: GMT -10, GMT -9, GMT -8, GMT -7, GMT -6, GMT -5
- เว็บไซต์: <http://www.usa.gov>

## ภาพรวมเศรษฐกิจ

สหรัฐฯ เป็นประเทศหนึ่งที่ยกได้ว่าเป็นประเทศที่รวยที่สุดในโลก ซึ่งสร้างรายได้ถึง \$14.2 ล้าน ๆ เหมียว ในปี 2009 ซึ่งคิดเป็นอันดับสิบต่ออัตราส่วนทุนของรายได้ ถ้าเอารายได้รวมมาหาร ประชากรต่อหัว ประมาณ \$46,442 ต่อปี

อุตสาหกรรมหลักของสหรัฐฯ คือ อากาศยาน ยานยนต์ อุปกรณ์อิเล็กทรอนิกส์ อุปกรณ์สื่อสาร และวัสดุอุตสาหกรรม แม้ว่าอุตสาหกรรมนั้นจะดูมีบทบาทต่อการผลิตสินค้า แต่กว่า 70 % ของรายได้มาจากภาคส่วนบริการ!

พูดถึงเรื่องเทรด เรื่องสำคัญของเศรษฐกิจสหรัฐฯ คือ การที่เศรษฐกิจของสหรัฐฯ นั้น นำเข้ามากกว่ามูลค่าการส่งออกมากนัก

สหรัฐฯ ยังเป็นบ้านของ ตลาดหุ้น New York Stock Exchange ซึ่งเป็นตลาดหุ้นที่ใหญ่ที่สุดในโลก และยังเป็นบ้านของตลาดพันธบัตรที่ใหญ่ที่สุดในโลก ด้วยมูลค่าการเทรดมากกว่า 31 ล้าน ๆ เหมียว และ มูลค่าการเทรดพันธบัตรมูลค่ากว่า 822 พันล้านเหมียวต่อวัน

การเป็น ประเทศที่มีเศรษฐกิจระดับต้น ๆ ในโลกทุกวันนี้ และเหตุการณ์ในประเทศนั้นจะกระทบ ต่อตลาดทั่วโลก ไข่มักกระทั่งตลาดค่าเงิน !

## นโยบายการเงิน และการคลัง

[Federal Reserve Board](#) หรืออีกชื่อหนึ่งว่า Fed เป็นธนาคารกลางของสหรัฐฯ ซึ่งเป็นผู้ กำหนดนโยบายการเงิน นโยบายการเงินเป็นสิ่งที่ Fed ใช้ควบคุมความสามารถการบริหารเงินในระบบเศรษฐกิจ

แล้วอะไรที่ทำให้ Fed แตกต่างจากธนาคารกลางอื่น ๆ คือวัตถุประสงค์ที่มุ่งเน้นประสิทธิภาพ ระยะยาวของนโยบายการเงินมากกว่า

Fed มีวัตถุประสงค์หลัก สองอย่าง คือ รักษาเสถียรภาพของราคาสินค้าและบริการ และ อีกอย่างคือ ให้เศรษฐกิจเติบโตอย่างยั่งยืน

อีกแง่หนึ่ง ค่าเงินไม่มีการเสียมูลค่า และ พ่อแม่ของพวกเรา ยังมีงานทำอย่างสม่ำเสมอ !

ภายใน Fed ประกอบด้วย Federal Open Market Committee (FOMC) ซึ่งมีหัวหน้าคือ Fed Governor Ben Bernanke, และ FOMC จะเป็นตัวกำหนดการตัดสินใจ และนโยบายการเงิน

FOMC มีอาวุธสองอย่างในการใช้ต่อสู้กับเงินเฟ้อ และ เป้าหมายระยะยาว คือ นโยบาย ตลาดแบบเปิด และ Fed's Funds Rate.

Fed เป็นแนวทางของที่ดำเนินการซื้อขายในตลาดแบบเปิด เช่นการซื้อขายเครื่องมือทางการเงินต่าง ๆ ของรัฐบาล พันธบัตร หุ้นกู้ ตราสารหนี้ ต่าง ๆ

Feds Funds Rate เป็นอัตราดอกเบี้ย ที่ Fed ประกาศออกมา กับธนาคารพาณิชย์ต่าง ๆ

หน่วยงานหนึ่งที่มีส่วนสำคัญต่อนโยบายการคลังของสหรัฐฯ คือ กระทรวงการคลังฯ สหรัฐ หรือ U.S. Treasury. นโยบายการคลังจะถูกใช้โดยการใช้จ่ายต่าง ๆ ของรัฐบาล หรือการเก็บภาษี ที่ส่งผลต่อเศรษฐกิจโดยตรง

ในการกระตุ้นกิจกรรมทางเศรษฐกิจ กระทรวงการคลัง สหรัฐฯ ต้องลดภาษีและกระจายเงินไปทางการสร้างสาธารณูปโภคพื้นฐานเช่น การสร้างทางหลวง โรงเรียน โครงการขยายการสื่อสาร และหน่วยงานทางทหาร อีกแง่หนึ่ง ถ้าเงินเฟ้อ เริ่มสูงขึ้นก็จะต้องเพิ่มภาษี และลดอัตราการใช้จ่ายภาครัฐลง

## ทำความเข้าใจกับ USD

คุณรู้จักชื่อเล่นของค่าเงินดอลลาร์สหรัฐฯ ริเปล่า บัค คือชื่อเล่นของมันมาจากหนึ่งกวาง ซึ่งเป็นเครื่องมือการซื้อขายยุคโบราณในช่วงที่มีการแลกเปลี่ยนกับพวกอินเดียนแดง

แม้ว่าเงินกระดาษจะเข้ามาแทนเงินหนึ่งกวางนี้ คนก็ยังไม่ได้เปลี่ยนชื่อที่ใช้เรียกว่า บัค

### สภาพคล่องของค่าเงิน

การทำธุรกรรมส่วนใหญ่ทุก ๆ วันนั้นเกี่ยวกับเงินดอลลาร์ ไม่ว่าจะเป็นการซื้อขายโภคภัณฑ์ เช่น ทอง น้ำมันดิบก็ถูกคิดเป็นเงินดอลลาร์ แม้แต่ในช่วงตลาดเอเชียเปิด ดอลลาร์ก็มีส่วนร่วมในธุรกรรมถึง 73 เปอร์เซ็นต์

เพื่อให้ดูง่ายหน่อย เราจะยกตัวอย่างของตลาดหุ้นนิวยอร์ก และตลาดพันธบัตร มาเป็นตัวอย่าง มูลค่าของบริษัทในตลาดหุ้น NYSE มีมูลค่าสูงถึง \$28.5 ล้านๆ ดอลลาร์ ประมาณ 78 % ของมูลค่า \$36.6 ล้าน ๆ ดอลลาร์ ที่เทรดในตลาดหุ้นทั่วโลก

ซึ่งที่ตลาดพันธบัตรก็เช่นเดียวกัน มีมูลค่าการเทรด \$82.2 ล้าน ล้าน ดอลลาร์ต่อตลาดพันธบัตรทั่วโลกและเฉพาะตลาดพันธบัตรสหรัฐฯ มีมูลค่าถึง \$31.2 ล้าน ๆ ดอลลาร์ ซึ่งทุก ๆ ออร์เดอร์ที่เกี่ยวกับเงินดอลลาร์สหรัฐฯ นั่นคือสภาพคล่องของค่าเงิน

### Fed และ รัฐบาลสหรัฐฯเชื่อว่า ค่าเงินจะแข็งค่าต่อไป

ในรอบหลาย สิบปีที่ผ่านมา Fed และ กระทรวงการคลังสหรัฐฯ ยังคงนโยบายดอลลาร์แข็ง เพราะพวกเขาเชื่อว่า นโยบายการเงินการคลังที่คงความแข็งแกร่งของค่าเงิน ซึ่งจะก่อประโยชน์ให้กับสหรัฐ และ ทั่วโลก

### ค่าเงินทุกค่านับเงินสหรัฐฯในการวัดค่าเงินของพวกเขา

คุณได้ยินประโยคที่ว่า ดอลลาร์เป็นค่าเงินหลักของโลก บ่อยแค่ไหน เหตุผลเบื้องหลังคำพูดคือ บางประเทศยึดค่าเงินของพวกเขาผูกติดไว้กับเงินดอลลาร์ !

เมื่อพวกเขาทำอย่างนี้ รัฐบาลจะซื้อขายค่าเงินของพวกเขาในอัตราคงที่เมื่อเทียบกับค่าเงินสหรัฐฯ ขณะที่รัฐบาลจะสามารถเพิ่มหรือลดอุปสงค์ หรือ อุปทานของค่าเงินไว้ และพวกเขาก็จะสำรองเงินดอลลาร์ไว้ในคลังด้วย

ขั้นตอนนี้ทำให้ดอลลาร์มีความสำคัญต่อโลก เพราะหมายถึง เศรษฐกิจบางประเทศขึ้นอยู่กับเงินดอลลาร์ !

ถ้ามูลค่าของเงินดอลลาร์อ่อนค่าลงอย่างรุนแรง จะทำให้เกิดผลกระทบมหาศาลในประเทศที่ผูกติดค่าเงินตัวเองไว้กับค่าเงินสหรัฐฯ

ความสำคัญของ เครื่องชี้วัดทางเศรษฐกิจ สำหรับค่าเงินดอลลาร์สหรัฐฯ

**Non-farm employment change (NFP)** – รายงาน NFP นั้นสามารถบอกอัตราการว่างงาน จ้างงานในช่วงเวลาเดือนนั้นได้

**GDP** – รายงาน Gross Domestic Product (GDP) คือตัวชี้วัดมูลค่าผลิตภัณฑ์มวลรวมของประเทศทั้งภาคสินค้าและบริการ

**Retail Sales** – หรือว่ารายงานยอดขายปลีก วัดมูลค่ายอดขายที่เปลี่ยนแปลงรายเดือน ส่วนสำคัญของรายงานคือ ไม่ได้รวมรายงานการซื้อขายยานพาหนะไว้ด้วย

**Consumer Price Index (CPI)** – ดัชนีราคาผู้บริโภค วัดความเปลี่ยนแปลงของราคาสินค้าและบริการ ซึ่งส่วนนี้ไม่รวมถึง ราคาอาหาร และราคาพลังงาน เพราะวามีความผันผวนแตกต่างกัน

**Personal Consumption Expenditure** – ค่าใช้จ่ายส่วนบุคคล ซึ่งมีความคล้ายคลึงกับรายงาน CPI ที่บอกการเปลี่ยนแปลง ในการบริโภคสินค้าในสหรัฐ เป็นเหตุผลว่าทำไมเราควรจะต้องใส่ใจกับรายงานนี้เพราะว่า Fed ใช้ในการตัดสินใจนโยบายการเงิน และสิ่งที่เราต้องการคือ เราต้องเกาะติดสิ่งที่มีอาชีพให้ความสนใจ ใหม่ม?

**University of Michigan Consumer Sentiment** – ทุก ๆ เดือน มหาวิทยาลัย มิชิแกน จะตีพิมพ์ รายงาน ความมั่นใจของผู้บริโภคซึ่งดัชนี นี้จะบอกทัศนคติของผู้บริโภคที่มีต่อสภาพเศรษฐกิจ ยิ่งผู้บริโภคมีความเชื่อมั่นมาก พวกเขา ก็กล้าจะใช้จ่ายมากขึ้น

แล้วอะไรทำให้ ค่าเงิน ดอลลาร์เคลื่อนไหว ?

การเคลื่อนไหวของทองคำ

เมื่อเงินดอลลาร์มีความเสี่ยงในการอ่อนค่าลงเนื่องจากเงินเฟ้อ นักลงทุนก็จะหันมาลงทุนในทองคำเพื่อความปลอดภัย ไม่เหมือนกับสินทรัพย์เพื่อการลงทุนส่วนใหญ่ ที่มีมูลค่าในตัวของมันเอง ซึ่งเหมือนทุก ๆ ที่เมื่อราคาทองคำเพิ่มขึ้น เป็นสัญญาณว่าดอลลาร์กำลังอ่อนค่าลง

การพัฒนาเศรษฐกิจในสหรัฐฯ

โดยพื้นฐานแล้ว การพัฒนาเศรษฐกิจในสหรัฐฯ ทำให้คนอยากจะลงทุนในตลาดสหรัฐฯมากขึ้น ซึ่งต้องใช้ดอลลาร์ในการดำเนินการ ตามอุปสงค์ของการลงทุนที่เพิ่มขึ้น อุปสงค์ของค่าเงินก็จะเพิ่มขึ้นตาม

## เงินทุนไหลเข้าและไหลออก

เนื่องจากตลาดญี่ปุ่นกับตลาดลอนดอนที่มีความรุดหน้าของตลาดมาก ทำให้กลยุทธ์ สุดด้าน เศรษฐกิจ รอบโลกสามารถเลือกลงทุนได้ ตลอดเวลา

ในการลงทุนในสินทรัพย์อเมริกา นักลงทุนต้องแปลงค่าเงินของพวกเขาเมื่อเงินดอลลาร์ก่อน และเมื่อเงินทุนไหลเข้า แหะเลไหลออกจากตลาดการเงินสหรัฐฯ สามารถสร้างมูลค่าของดอลลาร์ ได้

## การพัฒนาเศรษฐกิจ ของโลก

ตั้งแต่ค่าเงิน ดอลลาร์สหรัฐฯ มีบทบาทต่อการเทรดค่าเงิน ถ้าเกิดว่ามีการเติบโตของเศรษฐกิจดีขึ้น(เช่น จีดีพี เพิ่มขึ้นอัตราเฉลี่ย ตลาดหุ้นตกในตลาดปักกิ่ง หรือก็อดซิลล่าบุกในโตเกียว) จะส่งผลต่อมูลค่าระยะสั้น

## ความต่างผลตอบแทนพันธบัตร

เนื่องจากนักลงทุนมักจะมองหาการทำกำไรสำหรับเงินของพวกเขา สำคัญมากที่จะต้องติดตาม ความแตกต่างของอัตราผลตอบแทนของพันธบัตรของสหรัฐฯ กับค่าเงินประเทศอื่น ๆ

ถ้านักลงทุนเห็นว่าอัตราผลตอบแทนพันธบัตรเพิ่มสูงขึ้น และอัตราของพันธบัตรสหรัฐฯ ลดลง นักลงทุนจะย้ายเงินทุนของพวกเขาออกจาก พันธบัตรสหรัฐฯ(ขายเงินดอลลาร์ตามกระบวนการ) และซื้อพันธบัตรค่าเงินอื่น

## เรื่องของอัตราดอกเบี้ย

ผู้ที่อยู่ในตลาดจะให้ความสนใจกับอัตราดอกเบี้ย และคุณก็เหมือนกัน

ถ้า Fed คาดว่าจะเพิ่มอัตราดอกเบี้ย ซึ่งหมายความว่า มีอุปสงค์ในสินทรัพย์มากขึ้นทำให้ ค่าเงินดอลลาร์เป็นขาขึ้น

ถ้า Fed คาดว่าจะลดอัตราดอกเบี้ย มันทำให้อุปสงค์ของการลงทุนในสินทรัพย์ลดลงและเราจะ เห็นนักลงทุนเคลื่อนย้ายเงินทุนพวกเขาออกจากเงินดอลลาร์

เมื่อ Fed ให้เงื่อนไขของอัตราดอกเบี้ยว่าจะมีการเปลี่ยนแปลง นักเทรดทั้งหมดจะเงี่ยหูฟัง นโยบายที่พูดออกมา

## การเทรดค่าเงิน USD

### USD ในฐานะค่าเงินฐาน

XXX/USD จะถูกเทรดในของn XXX. Standard lot คือ 100,000 XXX และ mini lot sizes เท่ากับ 10,000 XXX.

มูลค่าต่อจุด ซึ่งคิดเป็นเงินดอลลาร์สหรัฐ จะคำนวณโดยคิดจาก 1 จุด XXX/USD (0.0001 หรือ 0.01ขึ้นอยู่กับค่าเงิน)โดย XXX/USDคิดจากอัตราแลกเปลี่ยน

กำไรขาดทุนจะถูกคิดเป็นเงินดอลลาร์ สำหรับขนาด Standard Lot 1 จุดจะมีมูลค่า 10 เหรียญ และสำหรับ Mini Lot แต่ละจุดมีมูลค่า 1 เหรียญ

การคำนวณมาร์จิ้นจะถูกคิดโดยใช้เงินดอลลาร์เป็นฐาน เช่น ถ้าค่าเงิน XXX/USD อัตราแลกเปลี่ยน เท่ากับ 0.8900 และ Leverage เท่ากับ 100:1 จะต้องใช้ Margin 890เหรียญ ของ Standard Lot 100,000 XXX. อย่างไรก็ตาม เมื่ออัตราแลกเปลี่ยนเพิ่มขึ้น XXX/USD ก็ จะต้องใช้มาร์จิ้นเพิ่มขึ้นด้วยเหมือนกัน และในทางกลับกัน ถ้าอัตราแลกเปลี่ยนลดลง มาร์จิ้นก็ จะลดลงตามไปด้วย

### USD ในฐานค่าเงินเทียบ

USD/XXX จะถูกเทรดในราคาเป็นเงินดอลลาร์ และ Standard lot sizes เท่ากับ 100,000 USD และ mini lot sizes เท่ากับ 10,000 USD 1 จุดของค่าเงิน USD/XXX, จะเท่ากับ 0.0001 หรือ 0.01 ขึ้นอยู่กับว่าเราพูดถึงค่าเงินฐานตัวไหนอยู่ ตามอัตราแลกเปลี่ยนของคู่เงิน USD/XXX ขณะนั้น

กำไรและขาดทุนจะถูกคิดใน XXX. สำหรับหนึ่ง standard lot 1จุดจะมีค่าเท่ากับ 10 XXX. และ mini lot position 1 จุดจะมีค่าเท่ากับ 1 XXX. ตัวอย่างเช่น ถ้า 1 จุดเท่ากับ 0.0001 และ อัตราแลกเปลี่ยนของค่าเงิน USD/XXX เท่ากับ 1.4000 1จุดของ standard lot จะเท่ากับ 14 เหรียญ

การคำนวณมาร์จิ้นก็จะถูกคิดเป็นฐานโดยใช้เงินดอลลาร์ ด้วย Leverage 100:1 1,000 USD จะต้องใช้ในการเทรด 100,000 USD/CAD.

### กลยุทธ์การเทรด ค่าเงินดอลลาร์

เรามาดูว่าสิ่งที่เราได้เรียนรู้ไปจะใช้เป็นกลยุทธ์การเทรดค่าเงินดอลลาร์ได้อย่างไร

มองหาความแตกต่างในค่าเงิน ในการพัฒนาเศรษฐกิจของสหรัฐฯ และข้อมูลทางเศรษฐกิจจาก เศรษฐกิจของที่อื่นเป็นวิธีการที่ดีในการเทรดค่าเงินดอลลาร์ ตัวอย่างเช่น การกระโดดของ ยอดขายปลีกใน US หรืออัตราว่างงานที่เพิ่มขึ้นใน UK ซึ่งจะทำให้เป็นเหตุผลที่เราควรจะ Sell GBP/USD.

ดัชนีค่าเงินดอลลาร์สหรัฐฯ หรือ USDX ซึ่งเป็นลักษณะการเคลื่อนไหวของค่าเงินดอลลาร์ เทียบกับค่าเงินอื่น จะเป็นตัววัดความแข็งแกร่งของค่าเงินดอลลาร์สหรัฐฯ ได้ดี การใส่ใจกับดัชนี ดอลลาร์สหรัฐฯ คุณสามารถหาร่องรอยว่าค่าเงินดอลลาร์จะไปทางไหน

เมื่อดัชนี USDX กำลังตั้งเทรนด์เป็นขาขึ้นสามารถบอกคุณได้ถึง การคอนเฟิร์มว่าคุณต้องส่งออเดอร์ Sell EUR/USD.

การปรับขึ้นอัตราดอกเบี้ยของ Fed จะส่งสัญญาณที่เป็นบวกต่อค่าเงินสหรัฐฯ จะทำให้นักลงทุน เข้าซื้อเงินดอลลาร์ ฉะนั้นเราห้ามพลาดเด็ดขาด !

การคอยสังเกตการณ์นโยบายการเงินของ Fed จะทำให้เราสามารถหาร่องรอยการเคลื่อนไหวของค่าเงินดอลลาร์ได้

ด้วยสายตาด้านเชิงบวกจะทำให้เราได้สัญญาณ Buy USD/JPY ขณะที่ พวกที่มองระยะสั้นก็จะพยายามหาจังหวะ Sell USD/JPY.



## โซนยุโรป

สหภาพยุโรป ประกอบด้วยสมาชิก 27 ประเทศซึ่งเริ่มจากกลุ่มเล็ก ๆ ของประเทศเพื่อนบ้านในปี 1951 แต่ด้วยเวทมนตร์อันยิ่งใหญ่ของ Treaty of Maastrich มันเริ่มขยายใหญ่กลายเป็นกลุ่มเศรษฐกิจขนาดใหญ่ ทำให้เป็นภูมิภาคเศรษฐกิจขนาดใหญ่ที่สุดในโลก ซึ่งมีส่วนสำคัญในการเทดรและกลุ่มเศรษฐกิจ!

ท่ามกลาง สมาชิก EU 16 ประเทศนั้นใช้ค่าเงิน ยูโร ในฐานะเงินหลักของพวกเขา ซึ่งประเทศเหล่านี้เรียกว่า European Monetary Union (EMU) หรือ Euroland.

สมาชิกของกลุ่มสหภาพยุโรปมีดังนี้ : ออสเตรีย เบลเยียม ไชปรัส ฟินแลนด์ ฝรั่งเศส เยอรมันนี กรีซ ไอร์แลนด์ อิตาลี ลักเซมเบิร์ก มอลต้า เนเธอร์แลนด์ โปรตุเกตุ สโลวะเกีย สโลเวเนีย และ สเปน

นอกจาก จะใช้ค่าเงินเดียวกัน ยังใช้นโยบายการเงินร่วมกันโดยจัดตั้ง European Central Bank.



สหภาพยุโรป : ภาพลักษณ์โดยรวม



- **กลุ่มประเทศสมาชิก** : ออสเตรีย เบลเยียม ไชปรัส ฟินแลนด์ ฝรั่งเศส เยอรมันนี กรีซ ไอร์แลนด์ อิตาลี ลักเซมเบิร์ก มอลต้า เนเธอร์แลนด์ โปรตุเกตุ สโลวาเกีย สโลวีเนีย และ สเปน
- **ขนาด** : 1,669,807 ตารางไมล์
- **ขนาดประชากร** : 501,259,840
- **ความหนาแน่นของประชากร** : 300.2 คนต่อตารางไมล์
- **ประธานกลุ่มสหภาพ** : Jose Manuel Barroso
- **ประธานกลุ่มสมาชิกรัฐสภา** : Jerzy Buzek
- **ประธานกลุ่มสมาชิกสภา** : Herman Van Rompuy
- **ค่าเงิน** : ยูโร (EUR)

- สินค้านำเข้าหลัก : เครื่องจักร ยานยนต์ อากาศยาน พลาสติก น้ำมันดิบ อุตสาหกรรมเคมี สิ่งทอ โลหะ
- สินค้าส่งออกหลัก : เครื่องจักร รถยนต์ อากาศยาน พลาสติก เวชภัณฑ์ และ สารเคมีอื่น ๆ เช่น Antonio Banderas, Penelope Cruz, Jean-Claude "The Muscles from Brussels" van Damme
- ประเทศคู่ค้า : จีน 15.89%, สหรัฐฯ 11.97%, รัสเซีย 11.22%, นอร์เวย์ 6.13%, สวิตเซอร์แลนด์ 5.14%
- ประเทศคู่ค้าส่งออก : สหรัฐฯ 19.07%, รัสเซีย 8.03% สวิตเซอร์แลนด์ 7.49%, จีน 6%, ตุรกี 4.14%
- Time Zones: GMT, GMT+1, GMT+2
- เว็บไซต์ : <http://www.europa.eu>

## ภาพรวมเศรษฐกิจ

สหภาพยุโรป ซึ่งประกอบด้วยครึ่งหนึ่งของกลุ่มประเทศที่อยู่ในยุโรป ซึ่งเป็นกลุ่มที่มีขนาดเศรษฐกิจขนาดใหญ่ ด้วย จีดีพีถึง €8.7 ล้าน ๆ ยูโรในปี 2009 ซึ่งเป็นธุรกิจบริการคิดเป็น 70% ของ GDP!

มากไปกว่านั้น สหภาพยุโรปยังเป็นตลาดที่นักลงทุนสำหรับนักลงทุนจากภายในและภายนอกอีกด้วย

สภาพเศรษฐกิจของกลุ่มเศรษฐกิจ ภาคพื้นยุโรปที่เป็นระบบ ระเบียบทำให้ขนาดเศรษฐกิจของสหภาพยุโรปมีส่วนสำคัญต่อเศรษฐกิจของภูมิภาคนี้

เพราะว่าแต่ละประเทศได้รวมกันเป็นหนึ่งเดียวทำให้พวกเขาจัดการต่อการแลกเปลี่ยนสินค้าบริการต่อประเทศคู่ค้าอย่างสหรัฐอเมริกา

ซึ่งสหภาพยุโรปยังเป็นประเทศที่ค้าขายสำคัญ ทำให้ค่าเงินยูโรเป็นค่าเงินที่ต้องมีการสำรองไว้ด้วยกัน

เพราะว่า ประเทศต่าง ๆ ที่ทำการค้าขายกับกลุ่มสหภาพยุโรปต้องสำรองเงินยูโรเพื่อลดอัตราเสี่ยงและลดต้นทุนการทำการค้าลง

## นโยบายการเงิน และ นโยบายการคลัง

ธนาคารกลางยุโรป [European Central Bank](#) (ECB) ทำหน้าที่ในการกำหนดนโยบายทางการเงินให้กับกลุ่มสหภาพยุโรป ซึ่งนำโดย t ECB President Jean-Claude Van Damme... errr, เอ่อ เราหมายถึง Jean-Claude Trichet, the Executive Board ซึ่งประกอบไปด้วย รองประธานบอร์ด กับผู้กำหนดนโยบายท่านอื่น ๆ อีก

ควบคู่ไปกับธนาคารกลางแห่งชาตินั้น พวกเขายังมีสภา ECB Governing Council ผู้ที่ต้องโหวตการเปลี่ยนแปลงนโยบายการเงินต่าง ๆ

จุดประสงค์หลักของ ECB คือรักษาเสถียรภาพของเศรษฐกิจในภูมิภาค เพื่อจะบรรลุวัตถุประสงค์นี้ พวกเขาได้ตั้ง Maastricht Treaty เพื่อนจะกำหนดคุณสมบัติของประเทศสมาชิกขึ้น และนี่คือความต้องการพื้นฐานเหล่านั้น :

- อัตราเงินเฟ้อ ของประเทศต้องไม่สูงเกินกว่าอัตราเงินเฟ้อเฉลี่ย ซึ่งกำหนดไว้ที่ประมาณ 1.5%.

- อัตราดอกเบี้ยระยะยาวต้องไม่เกินอัตราดอกเบี้ยเฉลี่ยใจช่วงที่มีภาวะเงินเฟ้อต่ำสุด มากกว่า 2%.
- อัตราแลกเปลี่ยนต้องอยู่ในระยะของกลไกอัตราแลกเปลี่ยน อย่างน้อยสองสามปี.
- ค่าใช้จ่ายภาครัฐฯ ต้องน้อยกว่า 3 %\$ ของ GDP.

ถ้าประเทศใดประเทศหนึ่ง ไม่สามารถรักษาเงื่อนไขเหล่านี้ได้ พวกเขาจะโดนปรับ !

ECB ยังใช้อัตรา Bid ขั้นต่ำและนโยบายตลาดแบบเปิดเป็นนโยบายทางการเงินของพวกเขา ซึ่งอัตรา Bid ขั้นต่ำคืออัตราผลตอบแทนที่ธนาคารกลางเสนอให้กับประเทศสมาชิก และใช้อัตราเหล่านี้ในการควบคุมเงินเฟ้อ

ระบบตลาดแบบเปิด ถูกใช้จัดการอัตราดอกเบี้ย ควบคุมสภาพคล่องและดำเนินนโยบายการเงิน เช่น การซื้อขายพันธบัตร หรือ ตราสาร หลักทรัพย์ต่าง ๆ ของรัฐบาลที่ซื้อขายในตลาด

ในการเพิ่มสภาพคล่อง ECB จะซื้อหลักทรัพย์เหล่านั้น และจ่ายด้วยเงิน ยูโร ซึ่งมันก็จะหมุนในตลาด และ ในทางกลับกันเพื่อที่จำกัดสภาพคล่อง ECB จะขายหลักทรัพย์เพื่อจะเก็บเงินยูโรกลับเข้ามาในคลัง

นอกจากนี้ ECB ยังสามารถแทรกแซง ตลาดค่าเงินเพื่อควบคุมเงินเฟ้อ ด้วยเหตุนี้ นักเทรดจึงให้ความสนใจต่อการตัดสินใจต่าง ๆ ของ สมาชิก Governing Council ที่มีผลกระทบต่อค่าเงินยูโร

ทำความเข้าใจกับค่าเงิน EUR

นอกจากมันจะเคลื่อนไหวตรงข้ามกับค่าเงินดอลลาร์สหรัฐฯแล้วและเราเลยเรียกมันว่า anti dollar ค่าเงินยูโร มีชื่อเล่นว่า ไฟเบอร์ บางคนบอกว่าชื่อเล่นนี้มาจากคำว่า Trans-Atlantic fiber optic ซึ่งถูกใช้ในการติดต่อสื่อสาร บางคนบอกว่ามันมาจากกระดาษที่ใช้ในการปรับค่าเงินเรามาดูรายละเอียดกัน

พวกเขาเรียกมันว่า Anti-Dollar!

เนื่องจากค่าเงินยูโรเป็นที่รู้จักในฐานะ anti-dollar ค่าเงิน EUR/USD ก็จะเป็นค่าเงินที่นิยมมากที่สุด และยังมีสภาพคล่องมากที่สุด มี Spread ต่ำที่สุด

มันไม่ค่อยว่างช่วงที่ตลาดลอนดอนเปิด ...

ค่าเงินยูโร มีการเทรดมากที่สุดในช่วงเวลา 8:00 am GMT ตอนที่ตลาดลอนดอนกำลังเปิด ซึ่งมีปริมาณการเคลื่อนไหวน้อยกว่าในช่วงเวลาของตลาดสหรัฐฯ ราว ๆ 5:00 pm GMT.

...มันไม่ค่อยเกี่ยวข้องกับใครมากนัก

ค่าเงิน EUR/USD นั้นเชื่อมต่อการเคลื่อนไหวกับตลาดหุ้นอื่นเสมอเช่น ตลาดพันธบัตร หรือ ตลาดหุ้น ซึ่งจะเคลื่อนไหวตรงข้ามกับดัชนี S&P 500 ที่แสดงภาพรวมตลาดหุ้นสหรัฐฯ

ความสัมพันธ์นี้เริ่มเปลี่ยนไปเมื่อปี 2007 หลังจากวิกฤตเศรษฐกิจ ตอนนี้ EUR/USD เคลื่อนไหวคล้ายตามกับดัชนี S&P 500.

EUR/USD ยังเคลื่อนไหวตรงข้ามกับ USD/CHF เพราะค่าเงินสวิสฟรังก์นั้นแทบจะวิ่งไปในทิศทางเดียวกับค่าเงินยูโร

## เครื่องมือบ่งชี้ทางเศรษฐกิจที่สำคัญของค่าเงินยูโร EUR

**Gross Domestic Product** – จีดีพี คือการวัดการเจริญเติบโตทางเศรษฐกิจของภูมิภาค ตั้งแต่ที่เยอรมันเป็นประเทศยักษ์ใหญ่ในภาคพื้นนี้ ทำให้ GDP มีผลต่อค่าเงินยูโรมาก

**Employment Change** - EUR ยังอ่อนไหวต่อการเปลี่ยนแปลงของอัตราการจ้างงาน ซึ่งมีประเทศที่มีเศรษฐกิจขนาดใหญ่ อย่าง เยอรมัน กับฝรั่งเศสอยู่ด้วย

**German Industrial Production** – อุตสาหกรรมการผลิตเยอรมันนี้สามารถวัด การเปลี่ยนแปลงปริมาณจากโรงงานผลิตของเยอรมัน ทั้งเหมือง และอุตสาหกรรมแร่ เพราะว่สิ่งเหล่านี้ส่งผลต่อความแข็งแกร่งของภาคอุตสาหกรรมระยะสั้นของภาคอุตสาหกรรมของเยอรมันทั้งหมด

**German IFO Business Climate Survey** – นี่เป็นหนึ่งในหัวใจของธุรกิจของเยอรมัน ที่ออกมารายเดือนที่รายงานสภาพเศรษฐกิจเยอรมัน ตามความคาดหมายต่าง ๆ และการคาดการณ์ในอนาคต

**Budget Deficits** – ใช้จ่ายภาครัฐฯเป็นส่วนสำคัญของ Maastricht Treaty ที่สหภาพยุโรป จำกัดหนี้ต่อจีดีพีให้ต่ำกว่า 60 % และงบประมาณการใช้จ่ายภาครัฐฯนั้นต่ำกว่า 3 % ของจีดีพี รายปี ถ้าเกิดทำได้ต่ำกว่านี้อาจจะเกิดผลกระทบต่อเสถียรภาพต่อเศรษฐกิจภาคพื้นยุโรป

**Consumer Price Index** – เนื่องจากเป้าหมายหนึ่งของ ECB คือการรักษาเสถียรภาพของราคา พวกเขาจะจับตามองดัชนีที่บ่งบอกเงินเฟ้ออย่างใกล้ชิด เช่น CPI ถ้า CPI รายปีนั้น ออกมาผิดจากคาดการณ์ของธนาคารกลางพวกเขาก็จะใช้เครื่องมือทางการเงินในการรักษาและตรวจสอบระดับเงินเฟ้อ

## อะไรทำให้ค่าเงิน EUR เคลื่อนไหว?

### พื้นฐานเศรษฐกิจของสหภาพยุโรป

รายงานความแข็งแกร่งของเศรษฐกิจของสหภาพยุโรป สามารถทำให้ค่าเงินยูโรพุ่งสูงขึ้นได้ และ รายงาน GDP ของเยอรมัน ฝรั่งเศส สามารถกระตุ้นเทรดเดอร์เกี่ยวกับภาวะกระทิงของ ยูโรได้เป็นอย่างดี

### ความเคลื่อนไหวเกี่ยวกับแดนลุงแซม

การเปลี่ยนแปลงสภาวะตลาดที่เกิดขึ้นอย่างทันใด ที่ส่วนใหญ่จากข้อมูลเศรษฐกิจของสหรัฐฯ ทำให้กระทบต่อค่าเงิน EUR/USD โดยตรง

ตามที่ยูโรมีข้อเสนอว่า anti-dollar ค่าเงินยูโรยังเป็นค่าเงินที่ต้องมีการสำรอง และเป็นค่าเงินใหม่ที่ทุกคนควรจะสำรองไว้ ?

## ความแตกต่างผลตอบแทนการลงทุน

Spread ของพันธบัตร 10 ปี ของรัฐบาลสหรัฐ กับเยอรมันบอนด์ มักจะกำหนดทิศทางของค่าเงิน EUR/USD ได้ดี

ถ้าความแตกต่างมีมาก EUR/USD จะเคลื่อนไหวไปทางค่าเงินที่มีอัตราผลตอบแทนที่สูงกว่า

เช่นเดียวกับอัตราผลตอบแทนของพันธบัตร อัตราดอกเบี้ยก็ยังเป็นเครื่องมือที่ยอดเยี่ยมในการคาดการณ์ความเคลื่อนไหวของ EUR/USD ซึ่งพวกเขาจะเปรียบเทียบกับอัตราฟิวเจอร์ของ Euribor ด้วยอัตราฟิวเจอร์ Eurodollar

เพื่อให้เข้าใจง่ายขึ้น : Euribor คืออัตราธนาคารกลางยุโรป ซึ่งทำธุรกรรมโดยใช้เงินยูโร ขณะที่ Eurodollars จะทำธุรกรรมต่าง ๆ โดยใช้เงินดอลลาร์

## การเทรด EURUSD

EUR/USD จะถูกเทรดในค่าเงิน ยูโร Standard lot เท่ากับ 100,000 EUR และ mini lot เท่ากับ 10,000 EUR.

มูลค่าต่อจุด ซึ่งจะคิดเป็นดอลลาร์สหรัฐ ซึ่งจะแบ่งเป็นจุดของค่าเงิน EUR/USD (เช่น 0.0001) ตามอัตรา EUR/USD

กำไรและขาดทุนจะถูกคิดเป็นเงินดอลลาร์ สำหรับ standard lot 1 จุดเท่ากับ 10 ดอลลาร์สหรัฐ และสำหรับ mini lot แต่ละจุดมีค่าเท่ากับ 1 USD.

การคำนวณมาร์จิ้นจะถูกคิดเป็นเงินดอลลาร์สหรัฐ ถ้าค่าเงินอยู่ที่ EUR/USD 1.4000 และ e leverage คือ 100:1 จะต้องใช้เงิน 1,400 USD ในการจะเปิดออร์เดอร์ในการเทรด 1 standard lot ของเงินยูโรมูลค่า 100,000 EUR.

เมื่ออัตรา EUR/USD นั้นเพิ่มขึ้น ต้องใช้ Margin เพิ่มขึ้น และถ้าอัตราแลกเปลี่ยนลดลง ก็จะใช้มาร์จิ้นน้อยลงเช่นกัน

## เทคนิค การเทรด EUR/USD

การเทรดค่าเงินยูโร ซึ่งขึ้นอยู่กับภาพความแข็งแกร่งของเศรษฐกิจจากสหภาพยุโรป สร้างโอกาสในการเทรด Buy ค่าเงิน EUR/USD

การเคลื่อนไหวตรงข้ามกับค่าเงินยูโร ซึ่งจะเกิดขึ้นเมื่อรายงานเศรษฐกิจออกมาไม่ดี เราก็ต้อง Sell EUR/USD

เมื่อ EUR/USD เป็นตัววัดทัศนคติของนักเทรดที่มีต่อค่าเงินสหรัฐ ถ้าเรารู้ทิศทางของค่าเงิน เราก็สามารถกำหนดกลยุทธ์ในการเทรด EUR/USD ได้

ถ้าเทรดเดอร์คาดว่าจะซื้อ ดอลลาร์ ถ้ายอดขายปลีกของสหรัฐ ออกมาดี และถ้ามันออกมาไม่ดีกว่าที่คาดไว้คุณสามารถ Sell EUR/USD

นอกจาก รอให้ EUR/USD ทดสอบแนวรับแนวต้านต่าง ๆ แล้วการใช้แนวเส้น ฟิโบนาซีกี่ใช้ได้  
ดีเช่นกัน

EUR/USD นั้นตอบสนองต่อเส้นฟิโบนาซีก่อนข้างไวซึ่งหมายความว่า ถ้าเราส่งออเดอร์ที่แนว  
เส้นเหล่านี้สามารถทำกำไรได้แน่นอน ซึ่งอาจจะเข้าได้ราคาดีกว่าการกระโดดเข้าตลาดตามปกติ

ถ้าคุณชอบความตื่นเต้น มีค่าเงินอื่นสำหรับคุณ เช่น EUR/JPY EUR/CHF และ EUR/GBP ที่มี  
การเทียบค่าเงิน EUR ที่เทียบกันนั้นย่อมมีลักษณะพิเศษอย่างอื่นด้วยเช่นกัน

ค่าเงิน EUR/JPY นั้นมีความผันผวนมากกว่าค่าเงิน EUR/USD จะมีการเคลื่อนไหวในช่วง  
ตลาดเอเชีย และตลาดลอนดอน

EUR/GBP และ EUR/CHF มักจะแกว่งตัวสูง ซึ่งทำให้เกิดเคลื่อนไหวราคาจากระดับของความ  
ผันผวน



## สหราชอาณาจักร

สหราชอาณาจักร เป็นดินแดนแห่งหลากหลาย ซึ่งประกอบไปด้วย 4 ประเทศ อังกฤษ  
ไอร์แลนด์เหนือ สกอตแลนด์ และเวลส์

มีผู้นำคือ ราชนินี ซึ่งเรียกได้ว่าเป็นราชวงศ์ประจำประเทศ แต่ว่า บริหารประเทศผ่านระบบสภา ที่  
อยู่ที่กรุงลอนดอนเมืองหลวง

U.K. เป็นส่วนหนึ่งของสหภาพยุโรป อย่างไรก็ตาม U.K ปฏิเสธการเข้าร่วมสหภาพยุโรป  
เกี่ยวกับการใช้ค่าเงินยูโร และยังไม่ใช้ค่าเงินปอนด์ แต่โชคไม่ดีที่ วิชา Schengen ไม่สามารถใช้  
กับ UK ได้ คุณต้องมีวีซ่าอีกตะหาก !



### สหราชอาณาจักร: ภาพลักษณ์รวม



- ประเทศเพื่อนบ้าน : ไอร์แลนด์ เยอรมัน ฝรั่งเศส
- ขนาด: 93,628 ตารางไมล์
- ประชากร : 60,975,400 (22nd)
- ความหนาแน่นของประชากร : 651.3 คนต่อตารางไมล์
- เมืองหลวง : ลอนดอน (ประชากร 7,557,000)
- ผู้ปกครอง : Queen Elizabeth II
- ผู้ปกครองรัฐบาล : Gordon Brown
- ค่าเงิน : เงินปอนด์สเตอร์ลิง GBP)
- สินค้านำเข้าหลัก : สินค้าหัตถกรรม อุปกรณ์การขนส่ง สารเคมี เชื้อเพลิง เครื่องจักร
- สินค้าส่งออกหลัก : แร่ และ โลหะ ขนสัตว์ อาหาร และสัตว์ เชื้อเพลิง เครื่องจักรที่ใช้นาการขนส่งและอุปกรณ์ เดวิด เบคแฮม และ ไชมอน โคเวล
- ประเทศคู่ค้านำเข้าที่สำคัญ : เยอรมัน 14.2%, สหรัฐฯ. 8.6%, จีน 7.3%, เนเธอร์แลนด์ 7.3%, ฝรั่งเศส 6.9%, เบลเยียม 4.7%, นอร์เวย์ 4.7%, อิตาลี 4.2%
- ประเทศคู่ค้าส่งออกที่สำคัญ : สหรัฐฯ 15%, เยอรมัน 11%, ฝรั่งเศส 10%, ไอร์แลนด์ 7%, เนเธอร์แลนด์ 6%, เบลเยียม 6%, สเปน 5%, อิตาลี 4%

- Time Zone: GMT
- เว็บไซต์ : <http://number10.gov.uk>

## สภาพเศรษฐกิจ

U.K. (ขออนุญาตใช้ด้วยย่อ) เป็นประเทศที่มีขนาดเศรษฐกิจอันดับหก ของโลก และมีประวัติศาสตร์ที่ยาวนาน และเป็นจุดเริ่มต้นของยุคปฏิวัติอุตสาหกรรม

U.K. และยังมีขนาดประเทศอาณานิคมในอดีตมากที่สุด UK ยังมีอำนาจในโลก !

ในการเทรด อังกฤษเป็นผู้นำเข้าสินค้าหลัก ซึ่งเป็นประเทศคู่ค้าของยุโรป โดยเฉพาเยอรมัน ซึ่งไม่น่าแปลกใจเพราะว่า มันไม่ได้ไกลจากประเทศอังกฤษมากนัก

กิจกรรมการเทรดในภาคพื้นยุโรปนั้น 50 % นั้นมาจากสหราชอาณาจักร และ สหรัฐก็ยังเป็นประเทศคู่ค้ารายใหญ่

ไม่เพียงแต่อังกฤษประกอบด้วยคนหลายสัญชาติเท่านั้นแต่ยังเป็นบ้านของศูนย์กลางการเงินที่เก่าแก่ที่สุดในโลกด้วย เรากำลังพูดถึง ลอนดอน ซึ่งเป็นสถานที่ที่เป็นจุดศูนย์กลางการค้าของโลก

## นโยบายการเงินและการคลัง

ที่นี้มาถึงส่วนที่เราควรรู้จักแล้ว : ธนาคารกลางที่เก่าแก่ที่สุดในโลก [Bank of England](#) (BOE).

ย้อนกลับไปอีกหน่อยเมื่ออังกฤษยังเป็นดินแดนพระอาทิตย์ไม่ตกดิน รัฐบาลเข้าใจว่าพวกเขาต้องการให้การค้าทั่วโลกนั้นมีความสะดวก จึงเป็นการเข้ามาของ Bank of England ในปี 1694, BOE ตั้งขึ้นเพื่ออำนวยความสะดวกในการค้าและสร้างการเจริญเติบโตให้กับอังกฤษ

วันนี้วัตถุประสงค์หลักของนโยบายการเงินของ BOE คือ ดำรงไว้ซึ่งความมีเสถียรภาพของราคา พร้อมกับดูแลการเจริญเติบโตและการจ้างงาน

ด้วยเหตุนี้ BOE มุ่งเป้าไปที่อัตราเงินเฟ้อ 2.0% ซึ่งวัดโดยดัชนี CPI เพื่อที่จะบรรลุวัตถุประสงค์นี้ BOE ได้พยายามแสวงหาเวทมนต์ ในการเปลี่ยนแปลงอัตราดอกเบี้ย ในระดับที่พวกเขาเชื่อว่าจะทำให้พวกเขาถึงเป้าหมายได้

กลุ่ม BOE ที่ดูแลเรื่องการตัดสินใจเรื่องอัตราดอกเบี้ย คือ หน่วยงาน Monetary Policy Committee (MPC).

MPC นี้ จะมีประชุมทุกเดือน ซึ่งตามมาด้วยการประกาศการเปลี่ยนแปลงนโยบายการเงิน รวมถึงการเปลี่ยนแปลงอัตราดอกเบี้ย และเหมือนสิ่งอื่น ๆ อัตราดอกเบี้ยที่นี้ก็มีชื่อที่แตกต่าง ซึ่งที่นี้เรียกว่า bank repo rate.

เครื่องมือทางนโยบายหลักถูกใช้โดย BOE's Monetary Policy Committee คือ bank repo rate และนโยบายตลาดแบบเปิด

bank repo rate คืออัตราดอกเบี้ยที่ตั้งโดย BOE สำหรับตลาดอังกฤษเพื่อช่วยให้ MPC ควบคุมเงินเฟ้อได้ตามเป้า เมื่อ MPC เปลี่ยนอัตราดอกเบี้ย มันจะกระทบกับอัตราดอกเบี้ย ธนาคารพาณิชย์ทั้งผู้ฝากและผู้กู้ ซึ่งจะกระทบกับการใช้จ่าย และภาคเศรษฐกิจ รวมทั้งต้นทุน และราคาสินค้า

เหมือนกับธนาคารกลางที่อื่น ถ้า BOE เพิ่มอัตราดอกเบี้ย พวกเขากำลังพยายามจุดเงินเฟ้อไว้ และถ้าพวกเขาลดดอกเบี้ย หมายความว่าพวกเขากำลังกระตุ้นเศรษฐกิจ

เมื่อ BOE เริ่มนโยบายตลาดแบบเปิด BOE จะซื้อและขายเงินปอนด์เพื่อควบคุมหลักทรัพย์และความสมดุลของเงิน ซึ่งเป็นทางเลือกในการเพิ่มสภาพคล่องในตลาดเงิน

ถ้า BOE รู้สึกว่าพวกเขาต้องกระตุ้นเศรษฐกิจ พวกเขาจะพิมพ์ธนบัตรเพิ่ม และปล่อยเงินเข้าสู่ระบบโดยผ่านทาง การซื้อขายหลักทรัพย์ของรัฐบาล

อีกแง่หนึ่ง ถ้า BOE รู้สึกว่าเศรษฐกิจนั้น ร้อนแรงมากพอแล้วพวกเขาก็จะขายพันธบัตร และนำเงินกลับมา

### ทำความเข้าใจกับ GBP

ค่าเงิน GBP ค่อนข้างได้รับความนิยมเนื่องจากมีชื่อเล่นหลายอย่าง นอกจากจะเรียกว่า Sterling และ the Pound, ค่าเงิน GBP ยังมีชื่อเล่นว่า Cable (GBP/USD) และ Guppy (GBP/JPY) น่ารักมั๊ย อีอิ ?

ฉันชอบเคลื่อนไหวแรง ...

GBP/USD เป็นค่าเงินหนึ่งที่มีสภาพคล่องสูงในตลาดฟอเร็กซ์ ได้ยังไหนะหรือ? จำได้รีเปล่าว่า ลอนดอนนี้เป็นศูนย์กลางการเทรดของโลก และมีธุรกรรมที่เกิดขึ้นที่นี่ทุกวัน

และค่าเงิน GBPUSD คิดเป็น 14% จากการเทรดทั่วโลก ซึ่งทำให้มันเป็นค่าเงินที่มีการเทรดมากที่สุดอันดับสาม ซึ่งบางทีว่าทำไม Spread ค่าเงิน GBP/USD นั้นค่อนข้างแตกต่างกับ EUR/USD และ USD/JPY ไม่มากนัก

...นักเทรดชอบเงินเพราะว่าฉันมีการเคลื่อนไหวที่สวยงาม

เนื่องจากบริษัทใหญ่หลายแห่งนั้นตั้งอยู่ในลอนดอน จึงมีการลงทุนหลากหลายรูปแบบใน ลอนดอน

สิ่งเหล่านี้กับอัตราดอกเบี้ยที่สูง นักลงทุนจะพบว่า หลักทรัพย์อังกฤษ นั้นน่าเย้ายวนไม่น้อย ใน การที่จะมีหลักทรัพย์เหล่านี้ นักลงทุนต้องซื้อปอนด์เข้ามาก่อน

ฉันกระฉับกระเฉงช่วงที่ตลาดลอนดอนเปิด

ปริมาณการเทรดค่าเงิน GBP/USD นั้นมีสูงในช่วงเวลายุโรป ซึ่งอาจจะมีการเคลื่อนไหวเยอะ เช่นกันในช่วงตลาดนิวยอร์ก ถ้าข่าวเกี่ยวกับสหรัฐฯออกมาแรง ๆ

ช่วงเวลาตลาดเอเชียไม่ค่อยมีอะไรพิเศษ ซึ่งเพราะว่านักเทรดยุโรป ยังหลับกันอยู่ ขณะที่ตลาดนิวยอร์กก็เพิ่งจะจบไป

...แต่ระวังนะ จันค่อนข้างเกร !

ค่าเงิน GBP นั้นค่อนข้างผันผวนเพราะว่ามีสภาพคล่องต่ำเมื่อเทียบกับค่าเงินยูโร

ด้วยอัตราสภาพคล่องที่ต่ำ ค่าเงิน GBP สามารถไปทางไหนก็ได้ถ้าเกิดมีออร์เดอร์ใหญ่ ขึ้นมา ถ้าเปรียบเทียบกับค่าเงินอื่น GBP นั้นค่อนข้างตอบสนองกับข้อมูลทางเศรษฐกิจที่ออกมาได้ดี

### เครื่องมือทางเศรษฐกิจที่สำคัญ สำหรับ GBP

**Unemployment Rate** – นี่เป็นการวัดว่ามีจำนวนคนว่างงานเท่าไรในอังกฤษ ซึ่งนักวิเคราะห์จะให้ความสำคัญกับตัวเลขนี้เพราะว่ามันสามารถเป็นตัววัดการใช้จ่ายในอนาคตได้ แล้วมันมาได้ยังไงหรือ ถ้าคนนึงไม่มีงานทำเขาก็จะไม่มีเงิน ถ้าไม่มีเงินก็จะไม่มีใครจ่ายเงิน !

**Consumer Price Index (CPI)** – BOE คอยสอดส่องเรื่องนี้เพราะว่าเป็นตัววัดเงินเฟ้อ และวัดการเปลี่ยนแปลงราคาสินค้าอุปโภคบริโภค

**Gross Domestic Product (GDP)** – ดัชนีนี้วัดเศรษฐกิจของอังกฤษ ซึ่งบ่งบอกถึงเศรษฐกิจนั้นกำลังเติบโต หรือว่ากำลังถดถอย

**Purchasing Managers Index (PMI)** – ดัชนีนี้สำรวจผู้จัดการของธุรกิจและถามพวกเขาเกี่ยวกับว่าเศรษฐกิจนี้จะไปทิศทางใด ถ้าคะแนนออกมามากกว่า 50 หมายความว่า มีผลดีและกำลังก้าวไปสู่การขยายตัว แต่ถ้าต่ำกว่า 50 เป็นสัญญาณว่าอาจจะเกิดภาวะเศรษฐกิจถดถอย

**Consumer Confidence report** – รายงานนี้บอกถึงความเชื่อมั่นของผู้บริโภคเกี่ยวกับเศรษฐกิจในปัจจุบันและอนาคต ยิ่งผู้บริโภคมีความเชื่อมั่นสูงเท่าไร พวกเขาก็จะใช้จ่ายมากขึ้นเท่านั้น

### อะไรทำให้ GBP เคลื่อนไหว

การเปลี่ยนแปลงนโยบายการเงิน

นักลงทุนหลาย ๆ คนสนใจเงินปอนด์เพราะว่ามีผลตอบแทนสูงสำหรับการเทรดแบบ carry trade การเปลี่ยนแปลง หรือว่าตัดสินใจของ MPC เกี่ยวกับอัตราดอกเบี้ยจะกระทบกับเงินปอนด์และผลตอบแทนของหลักทรัพย์อังกฤษ

ยิ่งไปกว่านั้น การเปลี่ยนแปลงในอัตราดอกเบี้ยยังเปิดเผยมุมมองของ BOE ต่อสภาพเศรษฐกิจ

ถ้า BOE รู้สึกว่าเศรษฐกิจกำลังได้รับความเสียหาย พวกเขาจะลดอัตราดอกเบี้ย ซึ่งจะทำให้ทุกคนรู้ว่าสัญญาณเศรษฐกิจกำลังไม่ดี

ถ้า BOE รู้สึกว่าเศรษฐกิจนั้นแข็งแกร่งขึ้น ก็จะทำให้อัตราเงินเฟ้อลดต่ำลง พวกเขาก็จะเริ่มเพิ่มอัตราดอกเบี้ย

## การพัฒนาในสหภาพยุโรปและสหรัฐฯ

เหมือนค่าเงินคู่อื่น ๆ ค่าเงิน GBP/USD ก็กระทบกับการพัฒนาสหภาพยุโรปและ ข้อมูลเศรษฐกิจของสหรัฐฯก็กระทบกับอารมณ์ของนักเทรดและอารมณ์ตลาด ไม่ว่าข้อมูลจะดีหรือไม่จากสหรัฐฯสามารถทำให้ผู้ที่อยู่ในตลาด เข้าซื้อหรือว่า ออกจากการถือครองเงิน GBP เพื่อมองหาการลงทุนที่ปลอดภัยกว่า

## ผลกระทบจากค่าเงินอื่น ๆ

ความสัมพันธ์ของสหภาพยุโรปต่อ UK นั้นมีความสัมพันธ์กัน ด้วยเหตุนี้คุณควรสอดส่องดูแลการพัฒนาของเศรษฐกิจของฝั่งสหภาพยุโรปด้วย ถ้าเกิดว่า ข่าวไม่ดีเกิดขึ้นและเกิดภาวะหมีแน่นอนว่ามันต้องกระทบกับเงินปอนด์แน่

## แรงขับจากอารมณ์ตลาด

ค่าเงิน GBP ได้ประโยชน์จากความจริงที่ว่ามันมีอัตราผลตอบแทนสูงกว่าค่าเงินอื่น ๆ เมื่อเทรดเดอร์มองหาผลตอบแทนที่ดีกว่า พวกเขาต้องเอาใจใส่กับค่าเงิน GBP นี้เพราะว่ามันให้อัตราผลตอบแทนที่สูงในการลงทุน เมื่อเทรดเดอร์ต้องการย้ายไปลงทุนกับค่าเงินดอลลาร์สหรัฐฯ พวกเขาก็จะขายเงินปอนด์

## การเทรด GBP/USD

GBP/USD เป็นค่าเงินที่ถูกเทรดโดยใช้เงินปอนด์ และมี Standard lot ที่ 100,000 GBP และมี mini lot ที่ 10,000 GBP.

มูลค่าของ Pip ซึ่งจะถูกคิดเป็นดอลลาร์ และแบ่งเป็น 1 จุดของ GBP/USD (for GBP/USD, นั่นคือ 0.0001) ราคา Spot GBPUSD

กำไรและขาดทุนจะถูกคิดเป็นเงินดอลลาร์ สำหรับ standard lot position 1 จุดจะมีค่าเท่ากับ 10 เหรียญ และ 1 จุด ของ mini lot มีมูลค่า 1 เหรียญ


การคำนวณมาร์จิ้น จะถูกคิดเป็นมูลค่าเป็นดอลลาร์ ตัวอย่างเช่น ถ้าค่าเงิน GBP/USD อยู่ที่ 1.5000 และ leverage เท่ากับ 100:1 จะใช้มาร์จิ้น 1,500 USD สำหรับ 1 Standard Lot ถ้าค่าเงินแข็งค่าขึ้นก็ต้องใช้มาร์จิ้นมากขึ้น และถ้าค่าเงินอ่อนค่าลงก็จะใช้มาร์จิ้นน้อยลง

## เทคนิคการเทรด GBP/USD

อีกวิธีหนึ่งในการเทรด GBP คือเมื่อรายงานเศรษฐกิจออกมา GBP นั้นตอบสนองต่อข่าวต่าง ๆ ได้ดี

ตัวอย่างเช่น ถ้า GDP ของอังกฤษ ออกมาดีกว่าที่คาดไว้ มันก็จะทำให้ค่าเงินปอนด์แข็งค่าขึ้น แม้ว่าถ้าคุณจะเข้าเทรดเข้าไปหน่อย คุณก็ยังได้กำไรเพราะว่า มันเคลื่อนไหวเยอะ

ระวังด้วย GBP/USD และ GBP/JPY นั้นมีความผันผวนสูง จริง ๆ แล้ว GBPUSD เคลื่อนไหวอยู่  
ราว ๆ 160 จุดต่อวัน เพราะว่า GBP นั้นผันผวนสูงมากคุณควรจะต้องจัดหยุดขาดทุนกว้างกว่า  
ปกติอีกซักหน่อย เพื่อไม่ให้โดนความผันผวนของตลาด



## ญี่ปุ่น

โคนิจิวะ! ประเทศนี้ตั้งอยู่ในเอเชียตะวันออก ญี่ปุ่นเป็นเกาะประกอบด้วย เกาะจำนวน 6,852  
เกาะ ซึ่งเกาะหลัก ๆ มี 4 เกาะ

แม้ว่าจะมีขนาดประเทศที่เล็ก แต่ว่า โตเกียว เป็นเมืองหลวงของประชากรกว่า 30 ล้านคน แต่  
ละคนทำงานหนัก ทำให้มันเป็นเมืองหลวงที่มีขนาดใหญ่แห่งหนึ่งในโลก

แม้ว่าญี่ปุ่นจะมีประชากรหนาแน่น แต่ว่าชาวญี่ปุ่นมีมาตรฐานการครองชีพที่สูงที่สุดในโลก

ญี่ปุ่นยังเป็นหนึ่งในประเทศที่มีความก้าวหน้าทางเทคโนโลยีประเทศหนึ่งในโลก คุณสามารถ  
ไปข้างนอก คุณจะเห็นคาราโอเกะ เกมสับอย รถพริอุส ไซรีเปล่า?

แล้วรู้หรือเปล่าว่า ตัวหนังสือญี่ปุ่นนั้นทำให้คำว่าญี่ปุ่นนั้น หมายถึงดินแดนอาทิตย์อุทัย ซึ่ง  
หมายถึงดินแดนแห่งพระอาทิตย์ยามเช้า ?



## ญี่ปุ่น: ภาพลักษณ์ รวม



- เพื่อนบ้าน : รัสเซีย เกาหลี จีน
- ขนาด: 145,917 ตารางไมล์
- ประชากร : 127,716,000 (10th)
- ความหนาแน่นประชากร : 875.3 คนต่อตารางไมล์
- เมืองหลวง : โตเกียว (ประชากร 8,653,000)
- ผู้ปกครองประเทศ : จักรพรรดิ อาคิฮิโตะ
- หัวหน้ารัฐบาล : นายกฯ ทาโร อาโซ
- ค่าเงิน: เยน (JPY)
- การนำเข้าหลัก : วัตถุดิบ ,อาหาร ,แร่เชื้อเพลิง ,สินค้าที่ตัดกรรม ,เครื่องจักร , อุปกรณ์การขนส่ง
- การส่งออกหลัก :ยานพาหนะ , สินค้าอิเล็กทรอนิกส์ , เครื่องจักร เหล็กกล้า เครื่องมือทางวิทยาศาสตร์ นาฬิกา ชูชูกิ อิจิโร เกมส์โซนี่เพลย์สเตชัน ดาบซามูไร และ Mr. Miyagi (ในหนังเรื่อง คาราเต้ คิด้ส)
- ประเทศนำเข้าคู่ค้า : จีน 18.9%,สหรัฐฯ . 10.4%, ซาอุดีอาระเบีย 6.7%, ออสเตรเลีย 6.2%, สหรัฐฯ อารหรับเอมิเรตส์ 6.1%,อินโดนีเซีย 4.3%
- ประเทศคู่ค้าส่งออก : สหรัฐฯ 17.8%, จีน 16%, เกาหลีใต้ 7.6%, ฮ่องกง 5.1%
- Time Zone: GMT +09

- เว็บไซต์ : <http://kantei.go.jp>

## ภาพรวมเศรษฐกิจ

นอกจากจะเป็นเมืองหลวงของวิดีโอเกมส์แล้ว เศรษฐกิจญี่ปุ่นเป็นประเทศที่มีเศรษฐกิจอันดับสาม ของโลก ( 2009)

หลังสงครามโลกครั้งที่ สอง ญี่ปุ่นนั้นเศรษฐกิจเติบโตอย่างต่อเนื่อง แม้ว่าความจริงแล้วประเทศนั้นเต็มไปด้วยภูเขาและภูเขาไฟ ทำให้พวกเขาเพาะปลูกได้จำกัด

ด้วยความขาดแคลนทรัพยากรนี้ เศรษฐกิจญี่ปุ่นได้กลายมาเป็นประเทศที่มีการส่งออกมากที่สุดประมาณ \$500 ล้าน ๆ เหรียญ ในปี 2009! ซึ่งคิดเป็น 40 % ของสินค้าทั้งหมด

ปัจจุบัน ญี่ปุ่นนั้นกำลังอาศัยการเจริญเติบโตของจีนในการพัฒนาเศรษฐกิจเนื่องจากมีอุปสงค์ที่สูงขึ้นในการใช้สินค้าญี่ปุ่น

ไม่เพียงแต่ญี่ปุ่นมีอาหารที่เป็นเอกลักษณ์เท่านั้น (คุณจะทำขนมเค้กกับซูชิยัง?) ญี่ปุ่นยังเป็นประเทศหนึ่งที่เป็นศูนย์กลางการเงินของโลก คือ โตเกียว

อย่างที่เห็นในหนัง นักธุรกิจญี่ปุ่นนั้นค่อนข้างซีเรียส และมีเงินเยอะเยอะไหล่ออกโตเกียวทุก ๆ วัน นักลงทุนสามารถใช้ญี่ปุ่นเป็นตัวชีวิตว่าเกิดอะไรขึ้นอยู่กับญี่ปุ่น

## นโยบายการเงินและการคลัง

[Bank of Japan](#) (BOJ) หรือธนาคารกลางญี่ปุ่น ตั้งขึ้นในช่วงปี 1800 แต่ว่าเพิ่งแยกตัวเป็นอิสระจากกระทรวงการคลัง ไม่กี่ ซึ่งช่วงปี 1998 รัฐบาลญี่ปุ่นผ่านกฎหมายเกี่ยวกับการอนุญาตให้ BOJ สามารถ กำหนดนโยบายการเงินได้

แต่ว่ากระทรวงการคลังก็ยังคงมีหน้าที่ในนโยบายการเงินซึ่งทำไปสู่ความสับสนระหว่างสองหน่วยงาน

ปกติแล้ว รัฐบาลและธนาคารกลางจะแยกเป็นอิสระจากกัน ซึ่งฝ่ายหนึ่งไม่ควรจะมีอิทธิพลเหนืออีกฝ่ายหนึ่ง แต่ว่าญี่ปุ่นนี่เป็กรณียกเว้น แม้ว่า BOJ จะได้อิสระภาพในการดำเนินงาน แต่มีคำถามว่าใครเป็นผู้กำหนดบทบาทที่แท้จริง

ซึ่ง MOF กระทรวงการคลังนี้ได้ดูแล ธนาคารกลางอย่างใกล้ชิด โดยกดดันผ่านนโยบายซึ่งจะช่วยให้ค่าเงินเยนนั้นเป็นไปตามเป้าหมายของกระทรวงการคลังของญี่ปุ่น และเหมือนกับธนาคารกลางที่อื่น วัตถุประสงค์หลักคือรักษาเสถียรภาพของราคา ซึ่งใช้ นโยบายตลาดแบบเปิด กับการเปลี่ยนแปลงอัตราดอกเบี้ย เช่นเดียวกัน

สิ่งหนึ่งที่คุณควรรู้เกี่ยวกับธนาคารกลางญี่ปุ่นคือ นาน มาแล้วที่พวกเขาจะรักษาอัตราดอกเบี้ยในระดับต่ำ ซึ่งปัจจุบันอยู่ที่ 0.10 % เพราะว่า อัตราดอกเบี้ยต่ำ และธนาคารกลางไม่สามารถลดอัตราดอกเบี้ยในการกระตุ้นเศรษฐกิจและสร้างสภาพคล่องได้

ทั้งหมดนี้ก็เพื่อที่จะต่อสู้กับเงินเฟ้อ ธนาคารกลางญี่ปุ่น ได้ถล่มตลาดด้วยเงิน โดยไม่ได้เป็นไปตามหลักการเท่าไร

การวัดปริมาณสภาพคล่องนั้นจะถูกวัดโดยธนาคารกลางเพื่อที่จะเพิ่มปริมาณสภาพคล่องและอุปทานของเงินผ่านการซื้อหลักทรัพย์ของรัฐบาล

ซึ่งเรียกว่า การพิมพ์เงิน เพราะว่า ธนาคารกลางสามารถพิมพ์เงินขึ้นมาใหม่ในการซื้อซื้อพันธบัตรรัฐบาลกลับ ตามทฤษฎี การเพิ่มอุปทานเงินจะทำให้การกระตุ้นการยืมและการใช้จ่าย

หลายปีมาแล้ว ญี่ปุ่นได้สร้างสภาพคล่องในตลาดโดยใช้นโยบายต่าง ๆ ที่ธนาคาร BOJ ไม่ว่าจะเป็นการซื้อ หรือ ขายพันธบัตรรัฐบาล หรือ ตราสารต่าง ๆ

### ทำความเข้าใจกับค่าเงินเยน

Yen นั้นเป็นชื่อที่ติดหูแล้ว และไม่มีชื่อเล่นอะไรอย่างอื่น มันเข้ามาในตลาดแลกเปลี่ยน และก็ยังคงเรียกเยนอยู่ทุกวันนี้ ซึ่งใช้ในการเทียบค่าเงินคู่กับ EUR, GBP, และ AUD.

### นักเทรดชอบมันเหมือนคนญี่ปุ่นชอบซูชิ

นอกจากเงินดอลลาร์ และเงินยูโรแล้ว เงินเยน ก็เป็นเงินที่มีการเทรดกันมาที่สุด และเป็นค่าเงินที่มีการเทรดมากที่สุดเป็นอันดับสอง เพราะว่าญี่ปุ่นมีบทบาทสำคัญในการค้าโลก ซึ่งย่อมต้องใช้เงินเยนในการทำการค้ากับญี่ปุ่น

### คุณพร้อมกับตลาดเอเชียหรือยัง ?

เมื่อนักลงทุนคิดถึงเอเชีย พวกเขาจะคิดถึงญี่ปุ่น ด้วยโตเกียวเป็นหนึ่งในศูนย์กลางทางการเงินทางการเงินหรือ ญี่ปุ่นยังเป็นสถานที่ ๆ บอกได้ว่าเกิดอะไรขึ้นในเอเชียบ้าง

ญี่ปุ่นเป็นประเทศที่มีอำนาจทางเศรษฐกิจในเอเชีย ถ้าเศรษฐกิจดีขึ้น ซึ่งก็จะกระทบกับ นิเกอิ ซึ่งเป็นตลาดหุ้นใหญ่ในญี่ปุ่น

### ฉันพร้อมจะวิ่งทุกเมื่อ ...

เมื่อรายงานเศรษฐกิจของญี่ปุ่นออกมาในช่วงที่ตลาดเอเชียเปิด ซึ่งก็เป็นเวลาที่ค่าเงินเยนมีการเทรดมากที่สุด (0:00 GMT).

ค่าเงินเยน ยังมีการเทรดในช่วงเวลาอื่นขึ้นอยู่กับว่าข้อมูลเศรษฐกิจอะไรที่ออกมา เพราะว่าพวกเขาทำธุรกิจตลอดเวลา !

### ...ฉันมีดอกเบี๋ยต่ำมาก ๆ !

เนื่องจากนักลงทุนหลายคนจะมองหากำไรที่มากที่สุด แต่ว่าบางคนก็มักจะเล่นแบบ Carry Trade เพราะว่าค่าเงินเยนมีอัตราดอกเบี้ยต่ำ ซึ่งใช้ในการเทรดแบบ Carry Trade

### คนญี่ปุ่นชอบคิดเหมือนกัน

ผู้จัดการกองทุนญี่ปุ่นชอบคิดเหมือนกัน ซึ่งทำให้เทรดเดอร์เทรดนั้นค่อนข้างเกี่ยวข้องกันในทิศทางเดียวกัน

ฉันค่อนข้างมีทัศนคติทางการเคลื่อนไหวแน่นอน..

ลักษณะอีกอย่างหนึ่งของเงินเยนคือ มันค่อนข้างจะอยู่นิ่ง ๆ และทะลุแนวต้านในทิศทางใดทิศทางหนึ่ง แล้วก็อยู่นิ่ง ๆ อีกครั้ง แล้วก็ทะลุแนวต้านแนวรับอีกครั้งหนึ่ง ฉะนั้นคุณต้องเตรียมพร้อมเสมอเพราะว่าคุณไม่รู้ตัวเลยว่า มันเกิดขึ้นเมื่อไหร่ !

...ฉันมีทั้งความสัมพันธ์ที่ดี และไม่ดีเกี่ยวกับเงิน

เพราะว่า เงินเริ่มมีบทบาทในโลกมากขึ้น มันทำให้ค่าเงินเยนยังคงเติบโตต่อไป และถ้าเงินยังคงเติบโตต่อไป หมายความว่ามันอาจจะกระทบกับอุปสงค์ของค่าเงินเยน

แล้วไง ?

อย่างที่เรบอก เงินเป็นหนึ่งในประเทศคู่ค้าของญี่ปุ่น ปกติแล้วเมื่อธุรกิจเงินดีขึ้น พวกเขาจะช่วยออร์เดอร์ของสินค้าญี่ปุ่นเพิ่มขึ้น ซึ่งทำให้ค่าอุปสงค์ของเงินเยนเพิ่มขึ้นด้วย

เครื่องมือสำคัญของเศรษฐกิจของเงินเยน

**Gross Domestic Product** – จีดีพี สิ่งนี้บอกกิจกรรมทางเศรษฐกิจของญี่ปุ่น มันบอกถึงว่าเศรษฐกิจ นั้นร้อนแรงเหมือนลาวา หรือว่าเหมือนกับการฮาร์ดคอร์ตัวเอง

**Tankan Surveys** – นี่เป็นรายงานการสำรวจความเห็นจากอุตสาหกรรมต่าง ๆ เกี่ยวกับมุมมองทางเศรษฐกิจ ถ้าคะแนนมากกว่า 0 หมายความว่านักธุรกิจญี่ปุ่นคาดว่าเศรษฐกิจดีขึ้น แต่ถ้าต่ำกว่า 0.0 หมายความว่าเศรษฐกิจไม่ดี

**Trade Balance** – ยอดดุลการค้า เศรษฐกิจญี่ปุ่นนั้นขับเคลื่อนจากการส่งออก การที่ยอดส่งออกลดลงทำให้เกิดกิจกรรมทางเศรษฐกิจลดลง

**Unemployment Rate** – อัตราการว่างงาน นี่บอกถึงอัตราการว่างงานในญี่ปุ่น ซึ่งยิ่งตัวเลขสูงทำให้ยอดการใช้จ่ายในประเทศลดลงซึ่งพวกเขาจะขายเกมส์หรือการ์ตูนของเขาได้ยังไง ??

**Consumer Price Index (CPI)** – ดัชนีราคาสินค้าบริโภค ในหลายปีที่ผ่านมาราคากลางญี่ปุ่นแสดงให้เห็นว่าพวกเขาไม่เกรงกลัวเงินเฟ้อ ถ้าเกิดราคาของค่าเงินแสดงชัดเจนว่าอยู่ในภาวะตลาดหมี ก็จะทำให้ธนาคารกลางญี่ปุ่นออกมาทำอะไรซักอย่าง

**Core Machinery Orders** – ออร์เดอร์ที่ได้รับจากการส่งออกส่วนใหญ่ของญี่ปุ่นคือออร์เดอร์เครื่องจักร ซึ่งการขึ้นลงของออร์เดอร์นี้จะกระทบกับผลการส่งออกของญี่ปุ่นได้

อะไรทำให้เงินเยนเคลื่อนไหว

การเคลื่อนย้ายการลงทุน

เนื่องจากอัตราดอกเบี้ยที่ต่ำ ทำให้เงินเยนมันเป็นสถานที่ ที่เหมาะกับการลงทุนสำหรับประเทศอื่น ซึ่งหมายถึงถ้าเทรดเดอร์และนักลงทุนอยากจะทำกำไรพวกเขา จะย้ายเงินทุนไปที่อัตรา

ดอกเบี้ยสูงกว่า เมื่อเทรดเดอรรู้สึกอยากจะเสี่ยงมากขึ้น พวกเขาจะ Sell JPY และ Buy อีกค่าหนึ่ง

### ผลกระทบจากการตัดสินใจของ BOJ

ซึ่งสิ่งเหล่านี้จะไม่อ้างถึงรายงานต่าง ๆ เรากำลังพูดถึงการแทรกแซงค่าเงิน ทั้ง BOJ และ MOF นั้นสนใจในตลาด ค่าเงินเป็นพิเศษ เพราะว่าเศรษฐกิจญี่ปุ่นนั้นขึ้นอยู่กับเงินเยน เงินเยนจึงมีส่วนสำคัญในการเทรดแลกเปลี่ยนซื้อขายต่าง ๆ

BOJ ไม่อยากให้ค่าเงินเยนนี้นั้นมีค่าสูงมากเพราะว่ามันจะทำให้การส่งออกของญี่ปุ่นนั้นมีราคาสูงขึ้น โดยการให้มูลค่าของเงินเยนต่ำเข้าไว้ พวกเขายัง กระตุ้นอุปสงค์ของสินค้าญี่ปุ่น ซึ่งเป็นประโยชน์ต่อเศรษฐกิจญี่ปุ่น

### การเทรด USD/JPY

USD/JPY นั้นถูกเทรดในปริมาณเป็นเงินเยน คิดเป็น Standard lot เท่ากับ 100,000 USD และ mini lot เท่ากับ 10,000 USD.

มูลค่าต่อจุด ซึ่งจะคิดโดยแบ่งเป็นจุดตามคู่เงิน USD/JPY (เงินเยนนั้นเท่ากับ 0.01) โดยอ้างอิงตามราคาของค่าเงิน USD/JPY

กำไรและขาดทุนจะถูกคิดเป็นเยน สำหรับ standard lot นั้นมีมูลค่า 1,000 เยน และสำหรับ one mini จะมีมูลค่า 1,000 JPY ตัวอย่าง ถ้าอัตราแลกเปลี่ยนเท่ากับ USD/JPY คือ 95.00 และคุณต้องการเทรด standard lot ซึ่งหนึ่งจุดจะเท่ากับ 10.52 USD

การคำนวณมาร์จิ้นจะถูกคิดเป็น USD ถ้าใช้ leverage 100:1 จะต้องใช้มาร์จิ้น 1,000 เหรียญ ในการเทรดมูลค่า 100,000 USD/JPY.

### กลยุทธ์การเทรด USD/JPY

ค่าเงิน USD/JPY นั้นจะเคลื่อนไหวเทรดระยะสั้น ถึงระยะกลาง ซึ่งถ้าคุณเล่นแบบ Swing Trade คุณอาจจะต้องถือเป็นวัน ๆ และคุณควรจะเข้าเทรดตามเส้นฟิโบนาชี

เมื่อราคาเริ่มมีการเคลื่อนไหว คุณสามารถปิดออร์เดอร์ของคุณและรอให้เกิดเทรดขึ้นอีก จำไว้ว่าเมื่อราคาเกิดเบรคเอาท์ คุณจะเห็นว่าราคาไม่ค่อยยกกลับมาและจะเคลื่อนไหวในทิศทางนั้นตลอด

จำไว้อีกอย่างว่าอุตสาหกรรมของญี่ปุ่นนั้นชอบตั้งตัวเลขเป็นตัวเลขถ้วน เช่น 100.00 หรือ 90.50 คุณควรจะใส่ใจกับมันเมื่อราคานั้นอยู่ใกล้กับตัวเลขเหล่านี้ ซึ่งสามารถใช้เป็นแนวรับแนวต้านได้

สุดท้าย คุณควรจับตาดูคู่เงินที่เทียบกับค่าเงินเยนอื่น ๆ ด้วยเช่น EUR/JPY และ GBP/JPY ถ้าคุณเห็นว่าตัวใดตัวหนึ่งนั้นมีการเคลื่อนไหว มันทำให้คู่อื่นนั้นเกิดการเปลี่ยนแปลงได้เช่นเดียวกัน



## แคนาดา

โอ้ว แคนาดา เป็นเพื่อนกับลุงแซม รักสิ่งแวดล้อม ได้รับอิทธิพลจากฝรั่งเศส และค่อนข้างเย็น ซึ่งเป็นสถานที่หนึ่งที่เราักกันในฐานะที่ มหัศจรรย์แห่งหนึ่งในโลก เช่น บาสเก็ตบอล เบสบอล ไชริป และ Smarties.

แคนาดา เป็นประเทศที่อยู่เหนือสุดของทวีปอเมริกาเหนือ ซึ่งยื่นเข้าไปในมหาสมุทรแอตแลนติก ไปยังทางทิศตะวันออก ด้านทิศตะวันตกอยู่ในมหาสมุทรแปซิฟิก มีทั้งหมด 10 รัฐและสามภาค ซึ่งเป็นประเทศพัฒนาแล้วประเทศหนึ่งในโลก

ถ้าเทียบดินแดนกัน แคนาดาเป็นประเทศที่มีขนาดใหญ่หลังจากที่รัสเซียยื่นแยกตัวออก และแคนาดาเดียนดอลลาร์ก็มีความสำคัญต่อโลกนี้เช่นกัน



## แคนาดา : ภาพลักษณ์รวม



- เพื่อนบ้าน : สหรัฐฯ
- ขนาด : 3,855,101 ตารางไมล์
- ประชากร : 33,311,389
- ความหนาแน่นประชากร : 8.6 people per square mile
- เมืองหลวง : ออตตาวา
- ประมุขของประเทศ : Queen Elizabeth II รักษาการ Governor-General Michaelle Jean
- นายกรัฐมนตรี : Stephen Harper
- ค่าเงิน : ดอลลาร์แคนาดา (CAD)
- สินค้านำเข้าหลัก : เครื่องจักรและอุปกรณ์ เครื่องยนต์ และอะไหล่ ชิ้นส่วนอิเล็กทรอนิกส์ น้ำมันดิบ สารเคมี และสินค้าคงทนอื่น ๆ
- สินค้าส่งออกหลัก : ยานยนต์ และอะไหล่ อุตสาหกรรมเครื่องจักร อากาศยาน อุปกรณ์สื่อสาร อิเล็กทรอนิกส์ สารเคมี พลาสติก ปู๋ย ไม้ น้ำมันดิบ ก๊าซธรรมชาติ อลูมิเนียม Steve Nash, Sidney Crosby
- ประเทศคู่ค้านำเข้า : สหรัฐอเมริกา 54.1%, จีน 9.4%, เม็กซิโก 4.2%
- ประเทศคู่ค้าส่งออก : สหรัฐฯ 78.9%, อังกฤษ 2.8%, จีน 2.1%
- Time Zones: GMT -8, GMT -7, GMT -6, GMT -5, GMT -4
- เว็บไซต์ : <http://www.canada.gc.ca/home.html>

## ภาพรวมเศรษฐกิจ

แคนาดาเป็นประเทศหนึ่งที่มีทรัพยากรมากซึ่งหมายความว่า เศรษฐกิจที่เติบโตขึ้นนั้นมีส่วนมาจากการส่งออกทรัพยากรธรรมชาติในประเทศ

ตามข้อมูลของ IMF เศรษฐกิจของแคนาดา นั้นเป็นอันดับแปดของโลกซึ่งทำให้แคนาดาอยู่ในกลุ่มประเทศ G8 ด้วย และยังเป็นอันดับ 50 ของประเทศที่ผลิตทองและเป็นอันดับ 14 ของประเทศผู้ผลิตน้ำมันรายใหญ่ของโลก

แม้ว่าจะมีความเจริญรุ่งเรืองด้านอุตสาหกรรม แต่ GDP ของแคนาดาส่วนใหญ่ั้นมาจากธุรกิจภาคบริการ ซึ่งคิดเป็นทั้งหมด 70 % ของ GDP ทั้งประเทศ ครั้งต่อไปที่คุณเจอคนแคนาดาให้คุณเดินไปหาเขาแล้วเดิพันว่าเขาต้องทำงานในอุตสาหกรรมบริการแน่นอน เพราะถ้าคุณทำบ่อย ๆ คุณก็จะเป็นผู้ชนะเอง !

เศรษฐกิจของแคนาดานั้นเริ่มเติบโตขึ้นจาก เดือนมกราคม ปี 1989 เมื่อมีข้อตกลงการค้าเสรีขึ้น ข้อตกลงทำให้การค้านั้นปลอดภาษีระหว่างสหรัฐฯ กับแคนาดา ซึ่งผลดังกล่าว ทุกวันนี้แคนาดาเป็นผู้ส่งออกสินค้าไปยังสหรัฐฯมากกว่า 80 %

## นโยบายการเงินและการคลัง

[Bank of Canada](#) (BOC) ธนาคารกลางแคนาดาเป็นตัวนำหลักในการตัดสินใจเกี่ยวกับนโยบายการเงินตัดสินใจเรื่องนโยบายทางการเงินนั้นมาจาก Governing Council ซึ่งแต่งตั้งมาจากประธานธนาคารกลาง และสมาชิกอาวุโส และกรรมการบริหาร

ซึ่งที่นี่ไม่เหมือนกับธนาคารกลางที่อื่น เพราะว่า BOC นั้นไม่ได้กำหนดเวลาการเปลี่ยนแปลงนโยบายแน่ชัด ซึ่งสภาจะมาเจอกันทุกวัน ทำให้พวกเขาเปลี่ยนแปลงนโยบายการเงินเมื่อไหร่ก็ได้

ภารกิจของธนาคารนั้นก็คล้าย ๆ กับธนาคารกลางอื่น ๆ เพื่อแน่ใจว่ามูลค่าของค่าเงินแคนาดานั้นคงที่ และเงินเฟ้อนั้นอยู่ภายใน 1-3 % ธนาคารกลางแคนาดา ดำเนินการนี้ผ่านนโยบายตลาดแบบเปิด และการปรับอัตราดอกเบี้ยต่าง ๆ

เครื่องมือที่ BOC ใช้ในนโยบายตลาดแบบเปิด เรียกว่า Large Value Transfer System (LVTS). LVTS ทำให้ธนาคารพาณิชย์ทุก ๆ ธนาคารในแคนาดาสามารถกู้ยืมเงินซึ่งกันและกันได้ ดังนั้นธุรกรรมนี้จึงเกิดขึ้นทุกวัน และ อัตราดอกเบี้ยก็จะเปลี่ยนตามธุรกรรมนี้ซึ่งเรียกว่าอัตราดอกเบี้ยธนาคาร ซึ่งจากอัตราดอกเบี้ยธนาคาร BOC ก็จะควบคุมกระแสเงินในระบบเศรษฐกิจ

เพื่อให้เห็นภาพ สมมติว่า อัตราดอกเบี้ยจะถูกตั้งไว้ที่ 2 % และการประชุมครั้งหนึ่ง BOC เข้าใจกว่า ค่าเงิน CAD นั้นกำลังอ่อนค่าเร็วกว่าที่คิด ซึ่งทำให้เกิดสินค้าราคาสูงขึ้น BOC จะตัดสินใจเพิ่มอัตราดอกเบี้ยเป็น 2.50 % ทันที

การเพิ่มอัตราดอกเบี้ย ดอกเบี้ยจะถูกจ่ายให้กับผู้ให้ยืมเมื่อมันเพิ่มขึ้น การลดดอกเบี้ยภาคธุรกิจและบุคคลก็จะต้องจ่าย ถ้าเงินในกระเป๋าผู้บริโภคเริ่มร่อยหรอ โอกาสในการใช้จ่ายก็จะลดลงเพื่อป้องกันการลุกลามของเงินเฟ้อ แล้วธุรกิจอะไรจะมาเพิ่มราคาสินค้าของเขาเมื่อมันไม่มีคนซื้อ จริงไหม?

## ทำความเข้าใจกับ CAD

คุณอาจจะสงสัยว่าทำไม CAD ถึงเรียกตามนิกประจำชาติของแคนาดา ลูนี่ เพราะว่าเป็นสัญลักษณ์ในเหรียญแคนาดา ลองไปเช็คคำว่า Loonie ได้

### น้ำมันกับเงินดอลลาร์แคนาดา

ตามประวัติของน้ำมัน ราคาของน้ำมันนั้นมีความเกี่ยวพันกับ USD/CAD กฎก็คือ เมื่อราคาน้ำมันเริ่มสูงขึ้น ค่าเงิน CAD ก็จะสูงขึ้นตาม ถ้าราคาของน้ำมันนั้นคาดว่าจะขึ้น คุณควรจะ Sell USD/CAD !

### ชั่วโมงการทำงานของฉันน้อย ...

USD/CAD เป็นที่รู้กันว่าเคลื่อนไหวไม่มากนักต่อวัน เมื่อนักเทรดกำลังทำกำไรระหว่างช่วงเวลาคาบเกี่ยวกันของช่วงเวลาทางยุโรป กับเวลาทางสหรัฐฯ ค่าเงินดอลลาร์แคนาดาจะเริ่มเคลื่อนไหว

...ไม่เหมือนกับ B.F.F.และ ค่าเงิน USD...

กุญแจสำคัญ ในการเทรด USD/CAD คือ ทิศทางของมันเป็นค่อนข้างผูกติดกับเศรษฐกิจสหรัฐฯ จำไว้ว่า มากกว่าการเป็นเพื่อนบ้านแล้ว สหรัฐและแคนาดายังเป็นประเทศคู่ค้าที่สำคัญกันด้วย เมื่อเศรษฐกิจสหรัฐฯ เติบโตอย่างต่อเนื่อง เศรษฐกิจแคนาดาก็จะเคลื่อนไหวตามมาติด ๆ เมื่อคุณตัดสินใจเทรด CAD ควรจะมาดูว่าเกิดอะไรขึ้นกับค่าเงิน USD บ้าง

...ฉันค่อนข้างมีชีวิตชีวาช่วงตลาดสหรัฐฯ

ค่าเงิน CAD ปกติจะไม่เคลื่อนไหวจนกว่าตลาดสหรัฐฯ จะเปิดราว ๆ 1:00 pm GMT ค่าเงิน CAD เคลื่อนไหวน้อยมากในช่วงเวลาตลาดเอเชีย และตอนเช้าของตลาดยุโรป

### เครื่องมือเศรษฐกิจที่สำคัญของCAD

**Consumer Price Index (CPI)** – เช่นเดียวกับธนาคารกลางอื่น ๆ ธนาคารกลางแคนาดา จะต้องรักษาเสถียรภาพของราคา เมื่อ ดัชนีราคาผู้บริโภคนั้นเพิ่มหรือลด ทำให้ราคาสินค้าเพิ่มหรือลด รายงานนี้จะถูกจับตามองจากนักเทรด

**Gross Domestic Product (GDP)** - GDPเป็นตัววัดกิจกรรมทางเศรษฐกิจของแคนาดา ซึ่งเปิดเผยว่าเศรษฐกิจประเทศนั้นเติบโตหรือไม่

**Trade Balance** – เหมือนกับสินค้าโภคภัณฑ์ของประเทศ เศรษฐกิจของแคนาดานั้นเกี่ยวพันโดยตรงกับการส่งออกและนำเข้า

**Ivey Purchasing Mangers' Index (PMI)** – ดัชนี PMI เป็นการสำรวจว่าภาคธุรกิจนั้น เห็นยังงัยกับสภาพเศรษฐกิจปัจจุบัน ซึ่งถ้าค่าสูงกว่า 50 หมายความว่าสภาพเศรษฐกิจดี และต่ำกว่า 50 หมายความว่าเศรษฐกิจไม่ค่อยดี

### อะไรทำให้ CAD เคลื่อนไหว ?

ข้อมูลเศรษฐกิจสหรัฐฯ

ข้อมูลเศรษฐกิจสหรัฐฯ นั้นออกมาพร้อม ๆ กับ ของแคนาดา ซึ่งอีกแง่หนึ่ง ข้อมูลอีกด้านหนึ่ง จาก ข้อมูลด้านลบของสหรัฐฯ และ ข้อมูลด้านบวกของแคนาดา จะทำให้เกิดการเปลี่ยนแปลงครั้งใหญ่ทำให้เกิดขาลงในมูลค่า USD/CAD อีกด้านหนึ่ง ถ้าเกิดข่าวบวกทางสหรัฐฯ และ ทางด้าน แคนาดา ไม่ดีมากนัก ทำให้ USD/CAD พุ่งแรงขึ้น !

### การรวม และ สิ่งที่ได้มา

เพราะว่า ความใกล้ชิดระหว่าง สหรัฐ และแคนาดา การรวมตัวกันของทั้งสองฝั่งย่อมเกิดขึ้นบ่อย ซึ่งทำให้เงินปริมาณมหาศาลไหลไปมาระหว่างกัน ซึ่งสร้างผลกระทบอย่างมหาศาลในตลาดฟอเร็กซ์

ตัวอย่าง ในการที่บริษัทในสหรัฐฯจะเข้าซื้อบริษัทในแคนาดา อย่างแรกที่ต้องทำคือแลกเงินเป็นเงินดอลลาร์แคนาดา เพื่อสามารถทำธุรกรรมได้ ลองคิดว่าต้องใช้เงินเท่าไร ที่ไหลเข้าออกตลาดแลกเปลี่ยนค่าเงิน !!

## การเทรดค่าเงิน USD/CAD

USD/CAD จะถูกเทรดเป็นเงิน USD. Standard lot เท่ากับ 100,000 USD และ mini lot เท่ากับ 10,000 USD.

มูลค่าต่อจุด ซึ่งคิดเป็นดอลลาร์แคนาดา จะถูกคำนวณเป็นจุด จากมูลค่า ของค่าเงิน USDCAD (นั่นคือ 0.0001) โดย ขึ้นอยู่กับราคาของ USDCAD .

กำไรและขาดทุนจะเป็นเงินดอลลาร์ สำหรับ standard lot การเคลื่อนไหวแต่ละจุดมีมูลค่า 10 CAD สำหรับ mini lot มีมูลค่าเท่ากับ 1 CAD ตัวอย่างเช่นถ้าอัตราแลกเปลี่ยนของ USD/CAD เท่ากับ 1.1000 และคุณต้องเทรดที่ 1 standard lot ดังนั้น 1 จุดจะเท่ากับ 6.72 USD.

การคำนวณมาร์จิ้น จะถูกคิดเป็นเงินดอลลาร์ ถ้า Leverage 100:1 จะต้องใช้เงิน 1,000 USD ในการเทรดมูลค่า 100,000 USD/CAD.

## เทคนิคการเทรด USD/CAD

เมื่อ USD/CADเป็นค่าเงินเดียวที่ค่อนข้างมีการเคลื่อนไหวในช่วงตลาดสหรัฐ ค่าเงินจึงมีสัญญาณหลอกมากในช่วงตลาดยุโรปกับตลาดเอเชีย นี่หมายความว่า การทะลุแนวต้าน แนวรับ ใน USD/CAD ในช่วงตลาดเวลาอื่น นอกจากเวลาสหรัฐฯ จะทำให้เกิดสัญญาณหลอกได้มาก

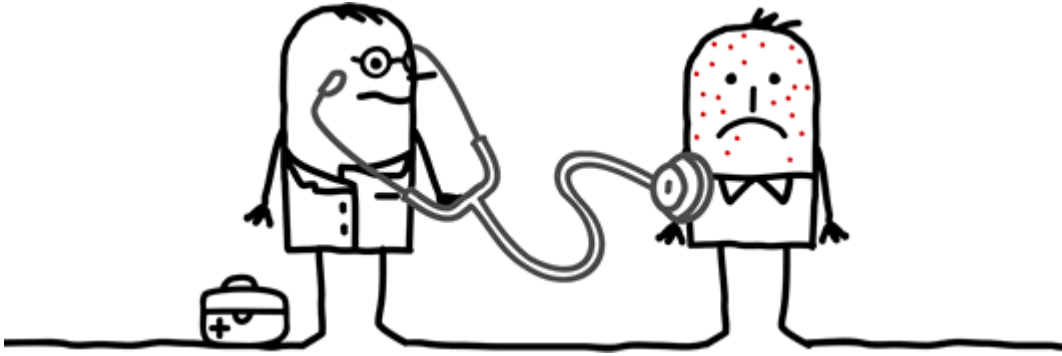
การเฝ้ามองความแตกต่างของข้อมูลเศรษฐกิจจะระหว่างประเทศสองประเทศนั้นเป็นการฝึกการตัดสินใจเกี่ยวกับทิศทางของ USD/CAD ที่ยอดเยี่ยม เพราะว่า ทั้ง สหรัฐฯ และ แคนาดา นั้นถูกปล่อยออกมาแทบจะพร้อมกัน ซึ่งทำให้มันเกิดการเคลื่อนไหวในตลาดขึ้น

ข้อมูลที่เป็นลบ บวกกับข้อมูลที่เป็นบวกฝั่งแคนาดาจะทำให้เกิดการอ่อนค่าของคู่เงิน USDCAD.

สุดท้าย การเฝ้ามองข้อมูลเศรษฐกิจ การใช้เวลาในการวิเคราะห์ราคาและพฤติกรรมจะช่วยในการเทรด CAD

ตั้งแต่ที่แคนาดา นั้นเป็นประเทศที่ผลิตน้ำมันรายใหญ่และทำให้เกิดการเปลี่ยนแปลงของราคาที่กระทบกับค่าเงินดอลลาร์แคนาดา ซึ่งจริง ๆ แล้วตั้งแต่ปี 1988 ค่าเงินของ USD/CAD และราคาน้ำมันนั้นค่อนข้างเกี่ยวพันกันในทิศทางตรงกันข้ามมากกว่า 68%.

แล้วคุณจะใช้ความได้เปรียบนี้อย่างไร? ถ้าคุณสังเกตเห็น ว่าราคาน้ำมันที่ปั๊มใกล้บ้านคุณ ราคาขึ้น สามารถบอกคุณได้ว่าคุณควรจะ sell USD/CAD.



## ออสเตรเลีย

รู้จักอย่างเป็นทางการว่า Commonwealth of Australia ออสเตรเลียนั้นอยู่ตอนใต้ของซีกโลก และอยู่ทางทิศตะวันออกเฉียงใต้ของเอเชีย

เป็นเกาะที่มีขนาดใหญ่ที่สุดในโลก ออสเตรเลียนั้นเป็นประเทศเดียวในโลกที่เป็นทวีป !

ก่อนที่พายุยุโรปจะเข้าไปในช่วงปี 1788 ชาวอบอร์จัน เป็นชนพื้นเมืองที่นี่

หลังจากนั้นผู้คนจากทั่วโลกได้อพยพไปอยู่ออสเตรเลีย ซึ่งทำให้เป็นประเทศที่มีวัฒนธรรมหลากหลาย ตอนนี้ออสเตรเลียเป็นบ้านของคนมากกว่า 200 ประเทศ .

และสุดท้าย บางทีนี่อาจจะสำคัญที่สุด ออสเตรเลียเป็นที่รู้จักของการผลิตนักแสดงเยอะแยะ เช่น Mel Gibson, the Braveheart; Hugh Jackman, the Wolverine; and Heath Ledger, the Joker!

และยังมี mech-kangaroos battle tank armadillos และ bomber pelicans คุณจะเห็นว่าทั้งโลกไม่มีทางที่จะหลีกเลี่ยงชื่อเหล่านี้ได้



## ออสเตรเลีย: ภาพลักษณ์รวม



- เพื่อนบ้าน : นิวซีแลนด์ ปาปัวนิวกินี และอินโดนีเซีย
- ขนาด : 2,969,907 ตารางไมล์
- ความหนาแน่นประชากร : 7.2 คนต่อตารางไมล์
- เมืองหลวง : แคนเบอร์รา (ประชากร 323,056)
- ผู้ปกครองรัฐ : Queen Elizabeth II
- หัวหน้ารัฐบาล : นายกรัฐมนตรี จอห์น คีย์
- ค่าเงิน : ดอลลาร์ออสเตรเลีย (AUD)
- การนำเข้าหลัก : เครื่องจักร และการขนส่ง อิเล็กทรอนิกส์ อุปกรณ์การสื่อสาร น้ำมันดิบ และปิโตรเลียม
- การส่งออกหลัก : แร่และ โลหะ ขนสัตว์ อาหาร และ สัตว์ เนื้อเป็ด เครื่องจักรขนส่ง และอุปกรณ์ Hugh Jackman, Nicole Kidman, Heath Ledger
- ประเทศคู่ค้านำเข้า : จีน 15.4%, สหรัฐฯ 12.1%, ญี่ปุ่น 9.1%, สิงคโปร์ 7%, เยอรมัน 5.1%, ไทย 4.5%, อังกฤษ . 4.4%, มาเลเซีย 4.1%
- ประเทศคู่ค้าส่งออก : ญี่ปุ่น 22.2%, จีน 14.6%, เกาหลีใต้ 8.2%, อินเดีย 6.1%, สหรัฐฯ . 5.5%, นิวซีแลนด์ 4.3% สหราชอาณาจักร 4.2%
- Time Zone: GMT +10
- เว็บไซต์ : <http://www.australia.gov.au>

## ภาพรวมเศรษฐกิจ

เปรียบเทียบกับกลุ่มประเทศ G7 ออสเตรเลียนั้นค่อนข้างเล็ก ตามข้อมูลของ World Bank อย่างไรก็ตาม GDP นั้นสูงกว่า UK เยอรมัน หรือแม้แต่สหรัฐฯ อีก !

ที่ผ่านมา 15 ปี ออสเตรเลียเศรษฐกิจเติบโตเฉลี่ยถึง 3.6 % ต่อปี ซึ่งมากกว่าอัตราเฉลี่ยทั่วโลก อยู่ที่ 2.5 % ไม่ต้องสงสัยเลยว่า ทำไม่ถึงเป็นที่หนึ่งได้ในการจัดอันดับของ Legatum Institute's 2008 Prosperity Index!

เศรษฐกิจของออสเตรเลียนั้นเกี่ยวกับภาคการบริการแทบจะ 69 % ของ GDP อุตสาหกรรมเช่น ธุรกิจการเงิน การศึกษา และการท่องเที่ยว

แม้ว่าจะมีการส่งออกมาก ออสเตรเลียนั้น มีการใช้จ่ายภาครัฐมหาศาล นั้นหมายความว่า ออสเตรเลียนกำลังใช้ทรัพยากร มากขึ้น จากเศรษฐกิจ ที่จะตอบสนองความต้องการของการบริโภค

## นโยบายการเงิน และ การคลัง

[Reserve Bank of Australia \(RBA\)](#) ธนาคารกลางออสเตรเลียเป็นหน่วยงานหลักที่กำหนดนโยบายการเงินและการคลัง ซึ่งมีวัตถุประสงค์ สามอย่างดังนี้ :

1. การควบคุมอัตราแลกเปลี่ยนให้มีเสถียรภาพ
2. ให้การเจริญเติบโตอย่างต่อเนื่อง
3. ให้มีการจ้างงานที่ต่อเนื่อง

การที่จะบรรลุเป้าหมายทั้งหมด แบงก์เชื่อว่าเงินเฟ้อต่อปี ต้องอยู่ที่ 2 – 3 % มูลค่าของค่าเงินจะปลอดภัย ซึ่งทำให้เกิดเศรษฐกิจที่เติบโตแบบยั่งยืนได้

แล้วธนาคารกลางออสเตรเลียแน่ใจได้อย่างไรว่าเงินเฟ้ออยู่ภายใต้การควบคุม ? มีอยู่สองอย่างคือ การปรับอัตราดอกเบี้ย และ การเปิดตลาดแบบเปิด

อัตราดอกเบี้ย ก็คือการเปลี่ยนอัตราดอกเบี้ยโดยแบงก์ผู้ให้กู้ในดอกเบี้ยเงินกู้ต่อสถาบันการเงินอื่น ๆ

ส่วนตลาดแบบเปิด ก็คือการที่ RBA นั้นควบคุมอุปทานของเงินผ่านการซื้อและขาย หลักทรัพย์ต่าง ๆ ของรัฐบาล ซึ่ง RBA จะประชุมกันทุกเดือนเพื่อจะตัดสินใจเกี่ยวกับนโยบายการเงินเหล่านี้ ยกเว้นเดือนมกราคม

เพื่อให้มันง่ายหน่อย มาดูตัวอย่างกัน สมมติว่าเงินเฟ้อในออสเตรเลียกำลังเพิ่มขึ้นอย่างรวดเร็ว นอกเหนือจากที่ธนาคารคาดการณ์ไว้ เพื่อที่จะหยุดเงินเฟ้อเหล่านั้น ทางธนาคารตัดสินใจที่จะเพิ่มอัตราดอกเบี้ย ซึ่งจะช่วยให้ต้นทุนการกู้ยืมสูงขึ้น

ปกติแล้ว จะทำให้การกู้ยืมน้อยลง และพื้นฐานของอุปสงค์อุปทานบอกเราว่ายิ่งคนกลัวมันมากเท่าไร ทำให้สิ่งของสิ่งนั้นมีค่ามากขึ้น !

### รู้จักกับค่าเงิน AUD

แม้ว่าพวกเขาจะมีหลายฤดู แต่ค่าเงินออสเตรเลียจะเล่นในช่วงเช้า ๆ ซึ่งเพราะว่า ตลาดออสเตรเลียเป็นตลาดแรก ๆ ที่เปิดทำการของทุก ๆ สัปดาห์ ค่าเงินออสเตรเลียดอลลาร์เรียกว่า ออสซี

มันถูกเรียกว่า ดอลลาร์โรดคัทเพราะว่า ...

ลักษณะสำคัญอีกอย่างหนึ่งของ AUD คือมันมีความสัมพันธ์ในทางบวกกับราคาทองคำ เหตุผลภายใต้คำตอบนี้คือ ออสเตรเลียเป็นประเทศที่ผลิตทองคำใหญ่เป็นอันดับสาม ซึ่งเป็นโลหะเรืองแสงมีมูลค่าถึง 55 % ของยอดส่งออก

ซึ่งอยู่ 12 พันล้าน AUD ต่อปี เมื่อราคาทองคำขึ้นและลง ทำให้ค่าเงินออสเตรเลียเคลื่อนไหวตามไปด้วย

...เงินเป็นค่าเงินที่ดีที่สุดค่าหนึ่งในการเล่นแบบ carry trade

ท่ามกลางค่าเงินหลักอื่น ๆ ค่าเงิน AUD เป็นค่าเงินที่มีอัตราดอกเบี้ยสูง ซึ่งทำให้เหมาะสำหรับการเทรดแบบ Carry Trade ซึ่งเป็นการเทรด Buy ค่าเงินที่ดอกเบี้ยสูง และ Sell ค่าเงินที่ดอกเบี้ยต่ำกว่า

ฉันเคลื่อนไหวไม่กี่ชั่วโมงต่อวัน ...

การเคลื่อนไหวส่วนใหญ่ของค่าเงิน AUD ส่วนใหญ่เกิดขึ้นในช่วงเวลาตลาดเอเชีย เมื่อข้อมูลทางเศรษฐกิจออกมา แม้ว่าจะมีข่าวจากทางฝั่งยุโรป หรือ สหรัฐฯ ค่าเงินก็ยังไม่ได้เคลื่อนไหวมาก

...และสภาพอากาศไม่ดี เป็นหนึ่งในศัตรูของฉัน !

เศรษฐกิจออสเตรเลียขึ้นผูกกับโภคภัณฑ์ แต่ถ้าเศรษฐกิจไม่ดี ซึ่งจะนำไปสู่การ Sell AUD

แล้วมันกระทบกับค่าเงิน AUD มากขนาดไหน?

อืมมม ช่วงปี 2002 อัตราแลกเปลี่ยนของ AUD/USD นั้นอยู่ที่ .4470 ซึ่งเกือบจะครึ่งหนึ่งของค่าเงินเดิม !

เครื่องมือทางเศรษฐกิจที่สำคัญของออสเตรเลีย

**Consumer Price Index** – เพราะวัตถุประสงค์หลัก ของ RBA คือการควบคุมเงินเฟ้อ ดัชนี CPI ซึ่งวัดการเปลี่ยนแปลงราคาของของสินค้าอุปโภคบริโภค จึงถูกจับตามองอย่างใกล้ชิด

**Balance of Trade** – ออสเตรเลียนั้นมีภาคการค้าที่รุ่งเรือง ดังนั้นนักเทรดค่าเงินมักจะจับตามองยอดส่งออกและนำเข้าเสมอ

**Gross Domestic Product** – นี้นบอกถึงว่าเศรษฐกิจของออสเตรเลียเป็นอย่างไร ถ้าออกมาเป็นบวกก็หมายถึงการเจริญเติบโตทางเศรษฐกิจ และถ้าเป็นลบก็หมายถึงเศรษฐกิจถดถอย

**Unemployment Rate** – อัตราการว่างงานนั้นบอกถึงการใช้แรงงานในออสเตรเลีย บอกถึงจำนวนของผู้ถูกจาก หรือ ว่างงาน ซึ่งจะเกี่ยวพันกับกิจกรรมทางเศรษฐกิจอื่น ๆ คนที่ไม่มีงานย่อมไม่มีเงินที่จะใช้จ่าย

อะไรทำให้ค่าเงิน AUD เคลื่อนไหว

ภาพรวมเศรษฐกิจและอัตราดอกเบี้ย

ค่าเงิน AUD นั้นเกี่ยวกับเศรษฐกิจมหภาคเป็นอย่างมาก เช่น นโยบายทางการเงิน อัตราดอกเบี้ย และ ข้อมูลเศรษฐกิจภายในประเทศ

ในการเทรดค่าเงิน AUD ต้องให้ความสนใจในอัตราดอกเบี้ย และสิ่งเหล่านี้มาจากการตัดสินใจของ RBA ซึ่งทำให้เกิดผลกระทบต่อค่าเงิน AUD

## เศรษฐกิจจีน

ในช่วงสิบปีที่ผ่านมา จีนนั้นมีบทบาทเศรษฐกิจภูมิภาคนี้อย่างมาก ในการผลิตสินค้า นั้น จีนมีต้องใช้ทรัพยากรจำนวนมากเช่น ถ่านหิน เหล็ก ที่มีในออสเตรเลีย.

การซื้อทรัพยากรธรรมชาติจากออสเตรเลียนี้ ต้องแลกอัตราแลกเปลี่ยนเป็นเงิน ดอลลาร์ออสเตรเลียซะก่อน นั้นหมายถึงการเพิ่มขึ้นของอุปสงค์ของสินค้าจีน ทำให้ค่าเงิน AUD มีมูลค่ามากขึ้น

และเช่นเดียวกัน การลดลงของความต้องการสินค้าในจีน ทำให้เงิน AUD นั้นด้อยค่าลง

## ข้อมูลทางนิวซีแลนด์

มาดูผลกระทบจากข้อมูลเศรษฐกิจของนิวซีแลนด์กันหน่อยซึ่งมีผลกระทบกับพฤติกรรมราคาของ AUD ซึ่งสองประเทศมีเศรษฐกิจที่คล้ายคลึงกันมาก ทำให้มีความสัมพันธ์ของเศรษฐกิจเป็นไปในทางบวก

ซึ่งจริง ๆ แล้วความสัมพันธ์ของสองประเทศนั้นสามารถบรรยายด้วยคำว่า "Trans-Tasman" ซึ่งแสดงความเกี่ยวพันทางเศรษฐกิจ และบ่งบอกถึงทะเล ทาสมัน ที่อยู่ระหว่างพวกเขา

ด้วยเหตุนี้ มันสำคัญมากในการเฝ้าดูข้อมูลของทางนิวซีแลนด์ที่ออกมาอาจจะทำให้ AUD นั้นเคลื่อนไหว

## การเทรดค่าเงิน AUD/USD

AUD/USD จะถูกเทรดในค่าเงิน AUD และ Standard lot เท่ากับ 100,000 AUD และ mini lot เท่ากับ 10,000 AUD.

มูลค่าต่อจุด ซึ่งจะคิดเป็นเงินดอลลาร์ และถูกคำนวณโดยการแบ่งเป็นจุด ของค่าเงิน AUD/USD (เช่นราคาละ 0.0001) โดยเปลี่ยนแปลงตามอัตราแลกเปลี่ยน

ถ้าใครและขาดทุนนั้นจะคิดเป็นเงินดอลลาร์ สำหรับ standard lot ซึ่งหนึ่งจุดจะมีมูลค่าเท่ากับ 10 เหรียญ และ mini lot 1 จุดจะมีมูลค่าเท่ากับ 1 เหรียญ

การคำนวณมาจั้น จะคิดเป็นเงิน ดอลลาร์ ตัวอย่างเช่น ถ้าค่าเงิน AUD/USD ปัจจุบันอยู่ที่ 0.9000 และ leverageเท่ากับ 100:1 จะต้องใช้มาร์จิ้น 900 USD ในกาเทรด 1 Standard Lot และถ้าค่าเงินเพิ่มสูงขึ้นก็ต้องใช้มาร์จิ้นมากขึ้น และในทางกลับกันถ้ามันลดต่ำลงก็ต้องใช้มาร์จิ้นน้อยลง

## เทคนิคการเทรดค่าเงิน AUD/USD

เมื่อค่าเงิน AUD เป็นค่าเงินที่เหมาะสมกับ Carry Trade ซึ่ง การซื้อค่าเงิน ที่มีอัตราดอกเบี้ยสูง และขายในอัตราดอกเบี้ยต่ำ และค่าเงิน AUD/USD ก็ใช้ได้ดี

แล้วเราจะใช้ความได้เปรียบอย่างไร?

อืม ถ้าคุณเห็นจุดเบรคเอาท์ในสัญญาทางเทคนิค ของแนวรับในค่าเงิน AUD/JPY ซึ่งเป็นสัญญาที่ดีที่สุดในการ sell AUD/USD!

อีกอย่างหนึ่งในการพิจารณาเมื่อการเทรด AUD/USD ข้อมูลนั้นมาจากนิวซีแลนด์ เพราะว่าออสเตรเลียมีความสัมพันธ์ทางบวกกับข้อมูลเศรษฐกิจกับนิวซีแลนด์ทำให้ค่าเงิน AUD เพิ่มขึ้น

นี่หมายความว่า ถ้ารายงานเศรษฐกิจของออสเตรเลียออกมาดี ก็เป็นสัญญาณในการซื้อ AUD ในทางกลับกัน ข้อมูลทางเศรษฐกิจจากนิวซีแลนด์ เป็นเหตุผลให้เราใช้ในการตัดสินใจ sell ค่าเงิน AUD.

สุดท้ายคุณต้องเอาใจใส่กับราคาของโคคกัณฑ์ ด้วย โดยเฉพาะทอง เพราะว่า มันช่วยขึ้นราคา AUD ได้

หมายความว่าเมื่อไหร่ก็ตามที่ทองมีค่าขึ้น มูลค่าของ AUD/USD ก็จะเคลื่อนไหวในไม่ช้า และเมื่อทองตก ก็จะเคลื่อนไหวคล้อยตามกันเช่นเดียวกัน



## นิวซีแลนด์

ถ้าคุณเคยดูหนังเรื่อง Lord of the Ring บางทีคุณคงรู้แล้วว่า Middle Earth นั้นอยู่ที่ไหนซักแห่งท่ามกลางหุบเขาในนิวซีแลนด์

มากกว่าเป็นบ้านของ Frodo Baggin และเพื่อนของเขา นิวซีแลนด์ยังเป็นเพื่อนบ้านที่ใกล้ชิดของออสเตรเลียในโซนโอเชียเนีย ทางตอนใต้ของมหาสมุทรแปซิฟิก

ประเทศนี้มีสองส่วนเป็นเกาะ คือ เกาะเหนือ กับเกาะใต้ และเกาะเล็ก ๆ อีกนิดหน่อย

ซึ่งประเทศนี้มีประชากรแคะมากกว่าประชากรคนชะเอ็ก นิวซีแลนด์มีประชากรอยู่ 4 ล้านคน ซึ่งเมื่อเทียบกับนิวยอร์ค 8.4 ล้านคนในปี 2009

นิวซีแลนด์ เป็นที่รู้จักกันในชื่อของ Aotearoa หมายความว่า เป็น ดินแดนแห่งเมฆสีขาว ในภาษาเมารี ซึ่งเป็นภาษาท้องถิ่นของที่นี่



## นิวซีแลนด์ : ภาพลักษณ์รวม



- ประเทศเพื่อนบ้าน : ออสเตรเลีย ฟิจิ ตองง่า
- ขนาด: 104,454 ตารางไมล์
- ประชากร : 4,268,600 ( อันดับ 124 ของโลก )
- ความหนาแน่นประชากร : 40.9 คนต่อตารางไมล์
- เมืองหลวง : เวลลิงตัน (ประชากร 179,466)
- ผู้ปกครองรัฐ : Queen Elizabeth II
- ผู้ปกครองรัฐบาล : นายกรัฐมนตรี John Key
- ค่าเงิน : ดอลลาร์นิวซีแลนด์ (NZD)
- การนำเข้าหลัก : เครื่องจักร และอุปกรณ์ ยานพาหนะ และ อากาศยาน น้ำมัน อิเล็กทรอนิกส์ สิ่งทอ และ พลาสติก
- การส่งออกหลัก : Russell Crowe, แร่ และโลหะ ป่าไม้ สัตว์ เครื่องจักรขนส่ง และอุปกรณ์
- ประเทศคู่ค้าการนำเข้า : เยอรมัน 13.5%, สหรัฐฯ 10.2%, ฝรั่งเศส 8.1%, เนเธอร์แลนด์ 6.3%, เบลเยียม 4.9%, อิตาลี 4.7%
- ประเทศคู่ค้าการส่งออก : สหรัฐฯ 15.7%, เยอรมัน 10.5% ฝรั่งเศส 9.5%, เนเธอร์แลนด์ 6.9% ไอร์แลนด์ 6.5% เบลเยียม 5.6% สเปน 4.4% อิตาลี 4.4%

- Time Zone: GMT +12
- เว็บไซต์ : <http://www.newzealand.govt.nz>

## ภาพรวมเศรษฐกิจ

ด้วยประชากรที่ไม่มาก เศรษฐกิจของนิวซีแลนด์ก็เลยค่อนข้างเล็ก GDP ซึ่งมีมูลค่าอยู่ที่ประมาณ 182 ล้าน ๆ นิวซีแลนด์ดอลลาร์ ในปี 2009 ซึ่งอยู่อันดับ 60 ของเศรษฐกิจโลก แต่ว่าพึ่งถูกนิวซีแลนด์ ประเทศนี้ก็เป็นประเทศที่มีการค้าแข่งแกร่งเมื่อเทียบกับขนาดแล้ว !

กิจกรรมทางเศรษฐกิจของพวกเขาขึ้นอยู่กับการค้า ซึ่งส่วนใหญ่จะเกี่ยวกับออสเตรเลียและญี่ปุ่น และสหรัฐฯ การส่งออกนั้นเป็นตัวผลักดันเศรษฐกิจ ด้วยการส่งออก โลหะ และขนสัตว์ นั้นคิดเป็นอันดับสามของ GDP รวม และผลิตภัณฑ์นมเป็นสินค้าออกส่วนใหญ่ และเนื้อเคียวได้ ยินบ้างรีเปล่า ?

การเกษตร และการท่องเที่ยวเป็นอุตสาหกรรมหลักของประเทศ มีหัตถกรรมอยู่บ้าง ด้วยเหตุนี้การนำเข้าเครื่องจักร และยานพาหนะ จึงมีเยอะ

ตั้งแต่พวกเขาได้เปิดกว้างในการลงทุนให้กับโลกภายนอก ธนาคารโลกบอกว่าพวกเขาเป็นประเทศหนึ่งที่เหมาะสมกับการลงทุน เป็นอันดับสองรองจากสิงคโปร์

## นโยบายการเงินและการคลัง

[Reserve Bank of New Zealand](#) (RBNZ) ธนาคารกลางของนิวซีแลนด์มีบทบาทในการกำหนด และใช้นโยบายการเงินการคลัง ซึ่งมีหัวหน้าคือ Governor Alan Bollard RBNZ นั้นจะมีประชุมที่ 8 ปีต่อครั้ง RBNZ จะต้องรักษาระดับความมีเสถียรภาพของค่าเงิน การกำหนดอัตราดอกเบี้ย และดูแลอัตราแลกเปลี่ยน

เพื่อบรรลุวัตถุประสงค์เหล่านี้ RBNZ ต้องมั่นใจว่าเงินเฟ้อ ต่อบีนี้อยู่ที่ 1.5 % ต่อบี มิเช่นนั้นรัฐบาลมีอำนาจสิทธิขาดในการไล่ประธานบอร์ดบริหารออกทุกเมื่อ

RBNZมีเครื่องมือในการใช้นโยบายการเงินและการคลัง คือ:

The official cash rate (OCR) ซึ่งส่งผลต่ออัตราดอกเบี้ยระยะสั้น จะถูกกำหนดโดย ประธานของ RBNZ ซึ่งธนาคารกลางสามารถใช้ควบคุมอัตราดอกเบี้ยส่วนบุคคลและดอกเบี้ยสำหรับลูกค้าธุรกิจ

นโยบายตลาดแบบเปิดจะถูกใช้ในกรณีความปริมาณเงินสำรองของธนาคารพาณิชย์ การขาดเดาเป้าหมายเงินต่อวัน RBNZ สามารถใช้ในการคำนวณว่าจำนวนเงินเท่าไรที่ถูกฉีดเข้าไปในระบบ ถึงจะเรียกว่าเหมาะสม

## มารู้จักกับค่าเงิน NZD

ค่าเงินดอลลาร์นิวซีแลนด์นี้ เป็นที่รู้จักกันในนามของกีวี ซึ่งเป็นนก เป็นเครื่องบิน เอ๊ะ เดียวก่อนนกอย่างเดียว ซึ่งเป็นสัญลักษณ์ของประเทศนิวซีแลนด์ ทีนี้มาดูลักษณะของค่าเงินนิวซีแลนด์กัน

มาดูโอก้อนท์กัน !

เมื่อเศรษฐกิจของนิวซีแลนด์นั้นขึ้นอยู่กับของการส่งออกสินค้าโภคภัณฑ์ และการเกษตร เศรษฐกิจของประเทศจึงเชื่อมต่อกับราคาของโภคภัณฑ์

ถ้าราคาโภคภัณฑ์สูงขึ้น จำนวนของเงินที่จ่ายให้การส่งออกของนิวซีแลนด์ก็เพิ่มขึ้น ซึ่งเป็น ส่วนใหญ่ของ GDP ด้วยและทำให้ค่าเงินของ นิวซีแลนด์สูงขึ้นด้วย

ในทางกลับกัน ราคาโภคภัณฑ์ที่ลดลงส่งผลให้มูลค่าการส่งออกลดลง ทำให้ GDP นั้นต่ำทำให้ ค่าเงินนั้นอ่อนค่าลงด้วย

ฉันเคลื่อนไหวแทบจะตามติดเงินดอลลาร์ทุกฝีก้าว

ตั้งแต่ นิวซีแลนด์ กับออสเตรเลียเป็นประเทศคู่ค้ากัน ลักษณะเศรษฐกิจของออสเตรเลียนี้มี ผลกระทบอย่างใหญ่หลวงของนิวซีแลนด์

และเมื่อเศรษฐกิจของออสเตรเลียนั้นออกมาดี และนิวซีแลนด์ก็จะได้ประโยชน์ด้วยเช่นกัน !

...และเช่นเดียวกันกับ AUD นั้นเหมาะกับการเล่น Carry Trade !

เช่นเดียวกับออสเตรเลีย นิวซีแลนด์ นั้นมีอัตราดอกเบี้ยสูงเมื่อเปรียบเทียบกับประเทศใหญ่ ๆ อื่น ๆ เช่น สหรัฐฯ อังกฤษ และญี่ปุ่น

ความแตกต่างของอัตราดอกเบี้ยระหว่างเศรษฐกิจนั้นเป็นเครื่องมือวัดกระแสเงินไหลเข้าออกได้ เสมอ เมื่อนักลงทุนชอบผลตอบแทนที่มากกว่า พวกเขาจะขายค่าเงินที่มีอัตราดอกเบี้ยต่ำกว่า และ ซื้ออัตราดอกเบี้ยที่สูงกว่าแทน ซึ่งยิ่งอัตราดอกเบี้ยสูง เงินยิ่งไหลเข้า

I'd like more migration, please.

Because New Zealand's population is less than half the number of people living in New York, an increase in migration into the country has a huge effect on the economy. This is because as the population grows, the demand for goods and overall consumption increases.

ฉันค่อนข้างอ่อนไหวเช่นเดียวกัน

เศรษฐกิจนิวซีแลนด์นั้น ขับเคลื่อนด้วยการเกษตร ซึ่งหมายความว่าขึ้นอยู่กับสภาพภูมิอากาศจะมีผลกระทบต่อเศรษฐกิจอย่างมาก และถ้าเกิดไฟป่า มันก็ทำความเสียหายได้ถึง 1 % ของ GDP ทำให้ส่งผลเสียต่อค่าเงิน NZD ..

เครื่องมือชี้วัดทางเศรษฐกิจที่สำคัญของ NZD

**Gross Domestic Product** – เช่นเดียวกับกับประเทศอื่น ๆ ซึ่ง GDP เป็นรายงานทาง เศรษฐกิจของออสเตรเลีย ซึ่งบอกถึงลักษณะเศรษฐกิจของนิวซีแลนด์ และกระทบกับอุปสงค์ ของ NZD

**Consumer Price Index (CPI)** – ดัชนีราคาผู้บริโภคที่วัดการเปลี่ยนแปลงของราคา เป็นการวัดเงินเฟ้อ ซึ่งดัชนีนี้จะถูกจับตามองจากธนาคารกลางอย่างใกล้ชิดในการตัดสินใจเปลี่ยนแปลงนโยบายการเงิน เพื่อรักษาเสถียรภาพของค่าเงิน ?

**Balance of Trade** – เนื่องจากนิวซีแลนด์เป็นประเทศที่อาศัยการส่งออก เทรตเดอร์ต้องจับตาดุลการค้าระหว่างประเทศของผลิตภัณฑ์ของนิวซีแลนด์

อะไรทำให้ NZD เคลื่อนไหว ?

การเติบโตทางเศรษฐกิจ

เมื่อ GDP เป็นบวกสะท้อนถึงสภาพเศรษฐกิจที่แข็งแกร่งในนิวซีแลนด์ ทำให้อุปสงค์ของค่าเงินเพิ่มขึ้น และเมื่อ GDP เป็นลบทำให้เห็นถึงสภาพเศรษฐกิจอ่อนแอ ของประเทศและทำให้อุปสงค์ค่าเงินลดลง

คลื่นแห่งการส่งออก

อุปสงค์ของสินค้านิวซีแลนด์นั้นส่งผลให้ GDP สูงขึ้น ซึ่งในทางกลับกัน การส่งออกที่ลดลง ทำให้ค่าเงินลดลงด้วย

การเพิ่มสูงขึ้นของราคา โภคภัณฑ์

การเพิ่มขึ้นของราคาโภคภัณฑ์นั้นเพิ่มมูลค่าให้กับเงินของนิวซีแลนด์และมูลค่าการส่งออกเพิ่มขึ้นทำให้ GDP สูงขึ้น และถ้าราคาคงที่ก็ทำให้มูลค่าของค่าเงินลดลงด้วยเช่นเดียวกัน

การเทรด NZD/USD

ค่าเงิน NZD/USD จะถูกเทรดโดยมีมูลค่าเป็นเงินดอลลาร์สหรัฐฯ

มูลค่าต่อจุดจะถูกคำนวณโดยแบ่งเป็นจุด ตามอัตราค่าเงิน ของ NZD/USD (นั่นคือ 0.0001!) ตามอัตราแลกเปลี่ยน

กำไรและขาดทุนจะถูกคิดเป็นเงินดอลลาร์สหรัฐฯ เช่น 100,000 NZD/USD จะมีมูลค่าที่ 10 ดอลลาร์สหรัฐฯ และขณะที่ มูลค่าของ Mini Lot 10,000 NZD/USD ซึ่งมูลค่าจุดละ 1 ดอลลาร์สหรัฐฯ

การคำนวณมาร์จิ้น จะถูกคำนวณเป็นค่าเงินสหรัฐฯ ถ้าค่าเงินของ NZDUSD คือ 0.7000 และ leverage เท่ากับ 100:1 ต้องใช้มาร์จิ้น 700 USD สำหรับมูลค่า 100,000 NZD และ 10,000 NZD ก็จะต้องใช้มาร์จิ้นเท่ากับ 70 USD

คุณก็เห็นแล้วว่า เพราะว่า ค่าเงินออสเตรเลียเสถียรนั้นมีความสัมพันธ์ตรงข้ามกันกับ USD ซึ่งมันทำให้ใช้มาร์จิ้นน้อยมากกว่าค่าเงินอื่น หมายความว่า มันถูกกว่าในการเทรดค่าเงินดอลลาร์นิวซีแลนด์

## เทคนิคการเทรด NZD/USD

รายงานเศรษฐกิจที่ออกมาดีของนิวซีแลนด์ ทำให้ค่าเงินแข็งขึ้น ซึ่งจะเป็นโอกาสดีเมื่อข่าวออกมา เราก็ควรจะส่งออเดอร์ Buy NZD/USD.

และเมื่อรายงานเศรษฐกิจออกมาไม่ดี ทำให้ค่าเงิน ดอลลาร์นิวซีแลนด์อ่อนค่าลง และเราก็ควรจะส่งออเดอร์ Sell NZD/USD.

นอกจากเราจะต้องใส่ใจกับรายงานทางเศรษฐกิจ การให้ความสนใจกับราคาโภคภัณฑ์ ที่ใช้เป็นสัญญาณเทรด NZD/USD.

ส่วนใหญ่ ราคาของโภคภัณฑ์ จะขึ้นลงเมื่อสินทรัพย์ที่มีความเสี่ยงมากกว่า สูงขึ้น ซึ่งช่วงนี้นักลงทุนจะลงทุนของเขาในสินทรัพย์ที่มีผลตอบแทนสูงกว่า เช่นทอง หรือว่า โภคภัณฑ์อื่นๆ และขาย เงินดอลลาร์ซึ่งมีอัตราดอกเบี้ยต่ำกว่า ดังนี้ เมื่อราคาโภคภัณฑ์สูงขึ้นค่าเงินนิวซีแลนด์ดอลลาร์ก็จะมีค่าสูงขึ้นตาม

อีกแง่หนึ่ง เมื่อความเสี่ยงทำให้นักลงทุนย้ายการลงทุนไปในสินทรัพย์ที่มีความเสี่ยงต่ำทำให้ค่าเงินนิวซีแลนด์ดอลลาร์อ่อนค่าลง

เช่นเดียวกับ AUD ค่าเงิน NZD เหมาะสำหรับการเล่นแบบ carry trade เพราะว่าการเล่นแบบ Carry Trade เกี่ยวกับการซื้อค่าเงินที่อัตราดอกเบี้ยสูงและขายค่าเงินที่อัตราดอกเบี้ยต่ำ



## สวิสเซอร์แลนด์

สวิสเซอร์แลนด์ก่อตั้งขึ้นเมื่อปี 1291 และอยู่ตรงกลางระหว่างยุโรปตะวันตก ซึ่งมีประวัติศาสตร์และวัฒนธรรมที่ยาวนานร่วมกับ เยอรมัน ออสเตรีย อิตาลี และฝรั่งเศส

แม้ว่าจะเป็นประเทศที่อยู่ตรงกลางทวีปยุโรป สวิสเซอร์แลนด์นั้นไม่ได้อยู่ในสหภาพยุโรป ช่วงที่มีการจัดตั้งสหภาพยุโรป นั้นในช่วงปี 1990 สาธารณรัฐสวิสนั้นปฏิเสธการเข้าร่วมกลุ่มสหภาพยุโรป ดังนั้นสวิสเซอร์แลนด์จึงยังมีลักษณะเศรษฐกิจเป็นอิสระ

สวิสเซอร์แลนด์นั้นเป็นประเทศเล็ก ๆ แต่วามันแข็งแกร่งมาก ประชากรมีราว ๆ 7.78 ล้านคน ซึ่งราว ๆ 477 คนต่อตารางไมล์

สวิสเซอร์แลนด์นั้นเป็นที่รู้จักในเรื่องของความเป็นกลางเริ่มจากช่วงสงครามโลกครั้งที่สอง



## สวิตเซอร์แลนด์ : ภาพลักษณ์รวม



- ประเทศเพื่อนบ้าน : เยอรมัน ฝรั่งเศส อิตาลี ออสเตรีย
- ขนาด : 15,940 ตารางไมล์
- ประชากร : 7,779,200
- ความหนาแน่นประชากร : 477.4 คนต่อตารางไมล์
- เมืองหลวง : Bern
- ผู้ปกครองประเทศ : ประธานาธิบดี Doris Leuthard
- ค่าเงิน : สวิสฟรังก์ (CHF)
- สินค้านำเข้าหลัก : เครื่องจักร และอุปกรณ์การขนส่ง เวชภัณฑ์ ผลิตภัณฑ์เภสัชกรรม สารเคมีอื่น ๆ และสินค้าหัตถกรรม
- สินค้าส่งออกหลัก : สารเคมี นาฬิกา นาฬิกาข้อมือ อาหาร เครื่องดนตรี เครื่องประดับ เครื่องจักร เวชภัณฑ์ ทองคำ สิ่งทอ Rolex, Roger Federer
- ประเทศคู่ค้าการนำเข้า : เยอรมัน (27.7%), สหรัฐฯ (10.6%), อิตาลี (10.3%), ฝรั่งเศส (8.4%), รัสเซีย (4.4%), สหราชอาณาจักร (4%)
- ประเทศคู่ค้าการส่งออก : เยอรมัน (21.2%), สหรัฐฯ (8.7%), ฝรั่งเศส (8.2%), อิตาลี (7.9%), ออสเตรีย (4.5%)
- Time Zones: GMT + 1

- เว็บไซต์ : <http://www.switzerland.com/en.cfm/home>

## ภาพรวมเศรษฐกิจ

สวิสเซอร์แลนด์เป็นประเทศหนึ่งที่ยาวที่สุดในโลกในเรื่องของรายได้ต่อหัว นั่นคือ คิดจาก GDP หารด้วยจำนวนประชากร

ในปี 2009 ซึ่งมี GDP ถึง \$488 ล้าน ๆ เหยียญ ซึ่งทำให้ GDP ต่อหัวสูงถึง \$43,195 เหยียญ สหรัฐฯซึ่งสูงเป็นอันดับ 7 ของโลก

ในการเป็นประเทศคู่ค้าของเยอรมัน สหรัฐฯ ฝรั่งเศส และอิตาลี ออสเตรีย รัสเซีย และอังกฤษ เช่นเดียวกับญี่ปุ่น สวิสเซอร์แลนด์นั้นเศรษฐกิจจึงอยู่กับการส่งออกซึ่งมีมูลค่าถึง \$247.2 ล้าน ๆ เหยียญ คิดเป็น 50.2% ของ GDP.

อุตสาหกรรมหลักของสวิสเซอร์แลนด์ คืออุตสาหกรรมเครื่องจักร สารเคมี สิ่งทอ เครื่องวัดต่าง ๆ นาฬิกา อยาพิงหัวเราะกับนาฬิกาเขี้ยว เป็นสินค้าส่งออกหลักของสวิสเซอร์แลนด์เขี้ยวแหละ !

## นโยบายการเงินและการคลัง

[Swiss National Bank](#) (SNB) ตอนนี้ Mr. Philip Hildebrand เป็นประธานบอร์ดบริหารอยู่ ซึ่งเป็นผู้มีอิทธิพลต่อนโยบายการเงินและการคลังของประเทศ

บอร์ดบริหาร มีหน้าที่ในการตัดสินใจนโยบายของธนาคารซึ่งประกอบด้วยสมาชิกสามคน คือ ประธานบอร์ด รองประธาน และสมาชิกบอร์ด ซึ่งมีแค่สามคนเท่านั้น !

ไม่เหมือนธนาคารกลางอื่น ๆ ที่ SNB ตั้งระยะของอัตราดอกเบี้ย(เรียกว่า libor) เป็นอิสระมากกว่าจะตั้งแบบตายตัว

จุดประสงค์คือการควบคุมอุปทานของเงินและอิทธิพลของอัตราดอกเบี้ย ทาง SNB มีบทบาทมากในการรักษาความมีเสถียรภาพของค่าเงิน

เนื่องจากค่าเงิน CHF ที่แข็งเกินไปอาจจะทำให้เงินเฟ้อสูงและบ่อนทำลายการส่งออกของประเทศ และด้วยความแข็งแกร่งทางด้านภาคการส่งออก ทาง SBN นั้นชอบให้ค่าเงิน CHF นั้นอ่อนตัว พวกเขาจะไม่ลังเลเลยที่จะเข้าแทรกแซงตลาดเงิน เพื่อให้อ่อนค่าลง

นโยบายการเงินอีกอันหนึ่งที่มีความสำคัญ ในการควบคุมเงินเฟ้อ คือการตั้งเป้าเงินเฟ้อ ซึ่งจะหาได้จากดัชนีราคาผู้บริโภค หรือ CPI ซึ่งจะต้องต่ำกว่า 2 % ต่อปี

ธนาคารจะพยายามให้เงินเฟ้อ อยู่ในระดับปกติผ่าน นโยบายตลาดแบบเปิดโดยการปรับอัตราดอกเบี้ย

พูดถึงนโยบายตลาดแบบเปิด ธนาคารกลางจะใช้อัตราดอกเบี้ยควบคุมการเข้าซื้อในระยะสั้น การทำธุรกรรมเกี่ยวกับการขายหลักทรัพย์ และจะซื้อหลักทรัพย์เดิมกลับในวันอื่น

ถ้าอัตราดอกเบี้ยในตลาดสูงขึ้นมากกว่าความต้องการของ SNB ธนาคารกลางจะเสริมสภาพคล่องผ่านอัตราดอกเบี้ยที่ต่ำกว่า

อีกแห่งหนึ่ง SNB สามารถลดสภาพคล่องโดยการเพิ่มอัตราดอกเบี้ย ด้วยเหมือนกัน

ทางด้านนโยบายการคลัง ที่มีความน่าสนใจอันหนึ่งคือสวิสเซอร์แลนด์มีภาษีค่อนข้างต่ำ ท่ามกลางประเทศพัฒนาแล้ว

ภาษีในสวิสเซอร์แลนด์นั้นเริ่มต้นจาก 8.5% ไปถึง 10.0% จุดทำให้สวิสเซอร์แลนด์นั้นเป็นประเทศที่นำลงทุนประเทศหนึ่งในโลก

### ทำความเข้าใจกับค่าเงิน CHF

ไม่นานมานี้ ฝรั่งเศส เบลเยียม และลักเซมเบิร์ก ยังใช้สกุลเงินเป็นฟรังก์อยู่ จนกระทั่งพวกเขาเข้าร่วมกลุ่มสหภาพยุโรป ตอนนี้สวิสเซอร์แลนด์นั้นเป็นประเทศเดียวที่ใช้ฟรังก์ ซึ่งเรียกว่า ฟรังก์สวิส หรือเป็นที่รู้จักกันในนามของ สวิสซี

ต้องขอบคุณในความเป็นกลางของสวิสเซอร์แลนด์...

สวิสเซอร์แลนด์เป็นประเทศที่มีความเป็นกลางมากที่สุดเนื่องจาก กฎหมายของธนาคาร ทำให้ CHF นั้นเป็นค่าเงินที่มั่นคงอีกค่าหนึ่ง ช่วงเวลาที่เศรษฐกิจนั้นเผชิญหน้ากับความไม่แน่นอน นักลงทุนจะเคลื่อนย้ายเงินทุนของเขา และทำให้ CHF มีมูลค่าสูงขึ้น

ฉันติดกับโลหะเรื่องแสง!

ไม่เพียงที่ปฏิเสธจะเข้าร่วมกับกลุ่มสหภาพยุโรปเท่านั้น แต่พวกเขายังเป็นประเทศที่ยังยึดมาตรฐานทองคำเป็นที่ตั้ง

ซึ่งพวกเขาสำรองทองคำเป็น 25 % ของเงินสำรองในประเทศ และทำให้ค่าเงิน CHF นั้นเกี่ยวข้องกับราคาทองคำถึง 80% นั้นหมายความว่าถ้าราคาทองคำขึ้น ค่าเงิน CHF ก็จะได้ประโยชน์ไปด้วย

เครื่องบ่งชี้ทางเศรษฐกิจที่สำคัญ ของ CHF

**GDP** – ผลิตภัณฑ์มวลรวมประชาชาตินั้นเป็นเครื่องมือบอกมูลค่าสินค้าบริการต่าง ๆ ซึ่งรายงานจะทำให้ค่าเงินเกิดการเปลี่ยนแปลงไปจากช่วงเวลาปกติ

**Retail sales** – รายงานยอดขายปลีก และบอกการเปลี่ยนแปลงยอดขายปลีกรายเดือน

**Consumer Price Index (CPI)** – ดัชนีราคาสินค้าอุปโภคบริโภค หรือ CPI นั้นบอกถึงการเปลี่ยนแปลงของราคาสินค้าและบริการ และจะถูกจับตามองโดย SNB เพื่อใช้ในการตัดสินใจเกี่ยวกับนโยบายควบคุมเงินเฟ้อ

**Balance of Trade** – ยอดดุลการค้านั้นบอกความแตกต่างระหว่างการส่งออกและการนำเข้าจากประเทศอื่น ๆ ซึ่งสวิสเซอร์แลนด์นั้นมีอุตสาหกรรมส่งออกที่รุ่งเรือง ดังนั้น นักเทรดมักจะใช้ดุลการค้าในการวัดสภาพเศรษฐกิจ

## อะไรทำให้ CHF เคลื่อนไหว

### ราคาทอง

อย่างที่ได้อธิบายไว้ก่อนหน้านี้ ค่าเงิน CHF นั้นมีความสัมพันธ์กับราคาทองคำถึง 80% เมื่อค่าเงินของสวิสฯ นั้นมีทองคำหนุนหลังอยู่ถึง 25 % เมื่อราคาทองคำสูงขึ้น ทำให้ค่าเงินแข็งค่าขึ้นเช่นกัน และในทางกลับกันเมื่อราคาทองคำลดลง ค่าเงินก็จะอ่อนค่าลงเช่นกัน

### การพัฒนาในภาคพื้นยุโรปและสหรัฐฯ.

หลังจากที่สวิสเซอร์แลนด์นั้นเป็นประเทศส่งออกนั้น การพัฒนาทางเศรษฐกิจนั้นมาจากการส่งออกไปยังประเทศ กลุ่มภาคพื้นยุโรป และสหรัฐฯ ซึ่งประเทศคู่ค้ามีดังนี้ เยอรมัน (21.2%), ฝรั่งเศส (8.2%), อิตาลี (7.9%), และออสเตรเลีย (4.5%).

ขณะที่สหรัฐฯ นั้นมีมูลค่าการนำเข้าจากสวิสเซอร์แลนด์ เท่ากับ 8.7% เมื่อเกิดเศรษฐกิจถดถอยในประเทศเหล่านี้ทำให้สวิสแลนด์ยอมส่งออกได้น้อย

### Sortin' Out the Rough Edges

ความวุ่นวายในประเทศบ้านใกล้เรือนเคียงของยุโรป ทำให้นักเทรดต้องมาพึ่งค่าเงินสวิส

จำไว้ว่า สหภาพยุโรปนั้นประกอบไปด้วย 16 ประเทศ และมีนโยบายการเงินแบบกลุ่ม

ซึ่งถ้าเศรษฐกิจของประเทศสมาชิกนั้นแตกต่างกัน ECB นโยบายของธนาคารกลางยุโรปก็จะไม่สนองต่อความต้องการของชาติแค่ชาติเดียว ในช่วงเวลานั้น

### ปัจจัยอื่น ๆ

USD/CHF เป็นค่าเงินที่ก็ได้รับผลกระทบเหมือนกันเช่นกับค่าเงินอื่น ๆ เมื่อธนาคารกลางยุโรปนั้นขึ้นดอกเบี้ย ก็จะทำให้ค่าเงินสวิส อ่อนเมื่อเทียบกับค่าเงินอื่น ๆ เช่น USD/CHF.

### การรวมกิจกรรมทางเศรษฐกิจ

อุตสาหกรรมทางเศรษฐกิจนั้นเกี่ยวกับการธนาคารและการเงิน การรวมหรือการเข้าซื้อหรือควบรวมกิจการของบริษัทนั้นค่อนข้างเป็นเรื่องธรรมดา

แล้วมันกระทบกับราคา CHF ได้อย่างไร ?

ตัวอย่างเช่น ถ้าบริษัทต่างชาติต้องการที่จะทำธุรกิจในสวิสเซอร์แลนด์ จะต้องใช้เงิน CHF อีกทางหนึ่ง ถ้าธนาคารสวิสฯ ต้องการซื้อบริษัทสหรัฐฯ จะต้องขายค่าเงิน CHF และซื้อเงินดอลลาร์เข้ามา

## การเทรด USD/CHF

USD/CHF จะถูกเทรดเป็น USD Standard lot เท่ากับ \$100,000 ขณะที่ mini lot เท่ากับ \$10,000.

มูลค่าต่อจุด ซึ่งจะคิดเป็น CHF และถูกแบ่งเป็นจุด (0.0001) โดยเป็นไปตามอัตราแลกเปลี่ยน USD/CHF

กำไรและขาดทุนนั้นเป็นสวิสฟรังก์ สำหรับ standard lot มีมูลค่า 1 จุดเท่ากับ 10 CHF สำหรับ mini lot เท่ากับ 1 CHF เพื่อให้เข้าใจง่าย สมมติ USD/CHF เท่ากับ 1.0600 และถ้าคุณต้องการเทรด 1 standard lot ซึ่งหนึ่งจุดจะเท่ากับ 9.4340 USD.

การคำนวณมาร์จิ้น จะใช้เงินดอลลาร์สหรัฐฯ ที่ leverage 100:1 คุณต้องใช้เงิน \$1,000 ในการถือออร์เดอร์มูลค่า 100,000 USD/CHF.

## เทคนิคการเทรด USD/CHF


ค่าเงินสวิส (USD/CHF และ EUR/CHF) นั้นจะมีการเทรดกันมากในช่วง เวลายุโรป ซึ่งทั้งคู่นั้นจะค่อนข้างแกว่งตัวสูง ซึ่งไวต่อความเปลี่ยนแปลงและอารมณ์ตลาด

อย่างที่เรารู้ก่อนหน้านี้ SNB นั้นค่อนข้างฉลาดที่จับตาดูค่าเงินของสวิสฟรังก์อยู่ตลอด พวกเขาจะแทรกแทรกตลาดเพื่อให้ CHF นั้นอ่อนค่า เมื่อมันเริ่มเข้าสู่จุดที่พวกเขาคิดว่ามันแข็งค่าเกินไป

ตัวอย่าง ถ้า USD/CHF นั้นร่วงไปจนถึงจุดต่ำสุดของปีเนื่องจากการการที่มีความเสี่ยงในสินทรัพย์อื่น ๆ SNB จะเข้าแทรกแทรกตลาดทันทีเพื่อให้ค่าเงินกลับขึ้นมา

คุณสามารถเทรดค่าเงินสวิสโดยการดูพื้นฐานของประเทศคู่ค้าในยุโรป ซึ่งถ้าข่าวหรือว่าสภาพการเมืองในยุโรปอยู่ในความวุ่นวายผู้คนก็จะนำเงินกลับมาลงทุนในค่าเงินสวิสฟรังก์

ค่าเงินอื่นเช่น EUR/CHF สมมติว่า ECB นั้นขึ้นดอกเบี้ย ย่อมทำให้ EUR/CHF แต่ประโยชน์นั้นย่อมทำให้ประโยชน์ตกไปที่ USD/CHF ด้วย



[www.thailandinvestorclub.com](http://www.thailandinvestorclub.com)